



*Le livre secret du*  
**VAUDOÛ**

ABRAXAS ET AKZINOR 555

  
LES ÉDITIONS  
Québecor

*Le livre secret du*  
**VAUDOU**

Le livre secret du vaudou

ISBN : format numérique  
978-2-7640-3270-1

© 2012, Les Éditions Québecor  
Une société de Québecor Média

Tous droits réservés

Dépôt légal : 2012  
Bibliothèque et Archives nationales du Québec

---

Pour en savoir davantage sur nos publications,  
visitez notre site : [www.quebecoreditions.com](http://www.quebecoreditions.com)

---

Éditeur : Jacques Simard  
Epub : Claude Bergeron

DISTRIBUTEUR EXCLUSIF :

- Pour le Canada et les États-Unis :  
**MESSAGERIES ADP\***  
2315, rue de la Province  
Longueuil, Québec J4G 1G4  
Tél. : (450) 640-1237  
Télécopieur : (450) 674-6237

\* une division du Groupe Sogides inc.,  
filiale du Groupe Livre Québecor Média inc.

Gouvernement du Québec - Programme de crédit d'impôt pour l'édition de livres - Gestion SODEC.

L'Éditeur bénéficie du soutien de la Société de développement des entreprises culturelles du Québec pour son programme d'édition.

Nous reconnaissons l'aide financière du gouvernement du Canada par l'entremise du Fonds du livre du Canada pour nos activités d'édition.

*Le livre secret du*  
**VAUDOÛ**

ABRAXAS ET AKZINOR 555

2<sup>e</sup> édition

  
LES ÉDITIONS  
**Québecor**  
Une société de Québecor Média

# INTRODUCTION

Mystères, forces occultes, esprits et entités aux pouvoirs incommensurables, danses et possessions, voilà quelques-uns des mots qui sont le plus souvent évoqués lorsqu'on entend parler du vaudou.

Pourtant, le vaudou, ou le culte des esprits, aussi connu sous les noms de vodun ou vaudoum (signifiant « esprits »), constitue en soi un culte religieux qui a non seulement emprunté à plusieurs traditions et religions, mais qui lui-même voit ses dieux et ses pratiques varier selon le lieu où il est pratiqué.

Principalement basé sur les croyances africaines, le vaudou s'est développé au temps de l'esclavage, à l'époque coloniale et de l'évangélisation. À ce moment-là, comme ces croyances et ces pratiques étaient vues d'un très mauvais œil, et souvent même considérées comme blasphématoires par les colons chrétiens, ceux-ci décidèrent de détruire les temples dédiés à la pratique de ce culte et d'emprisonner les prêtres vaudou, quand ils ne leur donnaient tout simplement pas la mort. C'est ainsi que naquirent les sociétés secrètes, qui continuèrent de perpétuer la tradition et de vénérer les ancêtres et les puissants dieux vaudou, les Loas.

Ce guide pratique du vaudou, au potentiel énorme, est le fruit d'un travail acharné ; il vous informera sur tout ce que vous avez besoin de connaître, ainsi que les outils qui vous seront nécessaires afin d'en maîtriser la pratique. En outre, peu importe la manière dont vous pratiquerez la magie vaudou, vous arriverez toujours au même constat : le vaudou est un art mystérieux, extrêmement efficace, qui confère par ailleurs un sentiment de pouvoir unique.

## Chapitre 1

# VÉRITÉS ET MENSONGES

Le vaudou est véritablement l'incarnation et la personnification de la superstition et des rites macabres ; ce culte utilise les forces de la nature et des esprits qui l'entourent, probablement l'un des plus anciens héritages des esclaves africains venus dans le Nouveau Monde. Voilà d'ailleurs pourquoi il est un grand témoignage de la vitalité de l'identité humaine et de la résistance face à l'oppression.

Le vaudou est avant tout un art de grande magie, lequel a été métissé tout au long de son histoire et a su s'adapter à toutes sortes d'environnements. D'ailleurs, encore aujourd'hui, la pratique du vaudou demeure encore un des plus puissants et redoutés arts magiques connus.

À l'origine de ce culte, nous retrouvons les grandes médecines traditionnelles africaines et les hautes magies exercées par les initiés, dont la source émane entre autres du Niger, en passant par la Guinée, la Côte-d'Ivoire, le Congo, le Togo, le Ghana, le Cameroun et le Sénégal. Chaque pays possédant ses propres rites vaudou (l'appellation vaudou varie elle-même selon les lieux), ceux-ci sont adaptés en fonction des besoins des pratiquants. Ainsi, les Loas, indispensables à la pratique du vaudou, ont

des noms différents selon les lieux où ils sont invoqués. Chez les Soudanais, par exemple, ce sont des Mlouk (Melk, au singulier), tandis que chez les Wolofs du Sénégal pratiquant le Ndôp, on les appelle Rab. Chez les Éthiopiens, la pratique et les Loas se nomment Zâr.

Contrairement à ce qu'on peut croire, on ne peut dire qu'il existe un seul culte vaudou, mais plutôt des dizaines, voire des centaines ! Chaque vaudou est en fait adapté en fonction de ses propres règles, telles que dictées par le hougan, le grand prêtre.

Néanmoins, quiconque désirent s'adonner à ces pratiques pourra devenir un praticien vaudou, à l'instar de sa religion et de ses croyances personnelles et modernes. Autrement dit, VOUS pouvez vous aussi devenir un prêtre ou une prêtresse vaudou, et ce, peu importe le milieu dont vous provenez. Vous n'avez qu'à ressentir cette forte attirance pour cet art et avoir au fond de votre être cette envie de partager les valeurs du vaudou.

Vous remarquerez aussi que la magie vaudou demeure très permissive, en ce sens qu'on peut pratiquer plusieurs rituels indépendants les uns des autres, voire opposés, ou encore rassembler plusieurs petits rituels pour arriver à un rite plus complexe et plus puissant. Par exemple, vous pourriez confectionner un talisman afin d'obtenir plus de pouvoir, lequel serait intensifié par un rituel de poupée vaudou, le tout précédé par un bain magique...

## *AU SUJET DES SACRIFICES*

Contrairement à d'autres religions et cultes, la tradition vaudou considère que les esprits doivent être nourris au même titre que les humains, car s'ils ne reçoivent pas de nourriture, ils s'affaiblissent et perdent donc ainsi en puissance. C'est pour cette même raison que la plupart des

rituels vaudou impliquent des offrandes de nourriture et, parfois, un sacrifice animal. Qu'on attribue encore de nos jours de nombreux sacrifices humains et actes de cannibalisme dans le but d'assouvir les grands esprits assoiffés de sang frais relève cependant du pur fantasme. Cela ne fait que démontrer une fois de plus l'ignorance populaire en ce qui concerne les véritables traditions du culte vaudou. Oui, c'est un fait, on sacrifie parfois des animaux, mais pour des raisons diamétralement opposées : il ne s'agit en aucun cas d'actes sadiques ou de profanation !

En outre, pour comprendre la motivation profonde à de tels actes, il faut s'imprégner de l'origine de ces pratiques ; les populations avaient (et ont encore souvent) des modes de vie rustiques ; la plupart devaient et doivent encore tuer leurs propres animaux avant de les apprêter, contrairement à nos sociétés modernes de consommation où on ne fait qu'acheter de la volaille et de la viande déjà toutes préparées au supermarché. Il convient donc de se poser cette question en toute objectivité : quelle est la différence entre tuer un poulet pour nourrir sa famille ou pour nourrir ses dieux ?

Quant à savoir le sens de tels actes, on le trouve dans la croyance qui veut que, lors du sacrifice, la force vitale contenue chez l'animal se trouve à devenir une partie intégrante du Loa : *elle devient de la nourriture spirituelle*. Le sang représente donc, à ce moment précis, une partie du grand esprit vaudou invoqué, et tous les participants de la cérémonie goûtent et partagent cette énergie divine.

On comprendra facilement que la majorité des praticiens de l'hémisphère Nord peuvent ressentir une certaine aversion pour ce genre de pratiques quelque peu cruelles. C'est pourquoi, aujourd'hui, plusieurs rites ancestraux ont été modernisés, adaptés à un mode de vie toujours en

évolution et à une époque où une personne prise en flagrant délit de couper la gorge à un poulet dans un cimetière pourrait être jetée derrière les barreaux !

C'est dans cette optique que nous vous proposons d'employer des substituts convenables lorsque les offrandes deviennent difficiles à exécuter. Lorsque cette situation surviendra, et cela arrivera assurément, optez alors pour des sacrifices de nature inoffensive, en ce sens que vous pourrez remplacer les animaux par des offrandes constituées de nourriture, de parfums et d'encens, d'herbes et même d'alcool. Consultez les correspondances des Loas, au chapitre suivant, pour choisir les bons substituts.

La pratique moderne du vaudou en sera alors facilitée, tout en respectant en quelque sorte les règles du jeu. À cet effet, nous vous suggérons de suivre autant que possible les indications traditionnelles des rituels exigeant ces sacrifices, car vous remarquerez que la conscience du vaudou reconnaît ces actes comme étant très importants et même nécessaires afin que les Loas acceptent d'œuvrer pour vous.

## Chapitre 2

# OUVERTURE ET FERMETURE DES RITUELS ET LES LOAS VAUDOU

Le rituel le plus fréquent dans les traditions vaudou consiste à invoquer un Loa particulier et de le nourrir en lui faisant une offrande - de la nourriture - pour solliciter sa présence sur la terre. Néanmoins, indépendamment du rituel de magie vaudou que vous voudrez pratiquer, ils devront d'abord débiter par une invocation au Loa Legba, l'esprit du portail entre les deux mondes, le monde physique et celui des esprits, car sans la permission de celui-ci, aucun esprit ne sera autorisé à traverser du plan astral au plan matériel afin d'œuvrer pour le sorcier vaudou, c'est-à-dire *vous*.

Sachez en outre que les rituels vaudou, hormis les petits sortilèges et les charmes, consistent plus souvent qu'autrement en d'importantes cérémonies de groupe. Or, afin de vous offrir l'information la plus juste qui soit, nous avons légèrement adapté la cérémonie d'ouverture afin qu'elle puisse facilement être praticable par tous les sorciers et toutes les sorcières vaudou œuvrant en solitaire.

**Note :** Les rituels vaudou utilisent ce qu'on appelle communément le « poteau-mitan ». Il s'agit d'un poteau sacré, dédié à Legba, lequel est érigé au centre du hounfor (votre sanctuaire de pratiques magiques) et qui représente l'entrée par laquelle les esprits pourront pénétrer le plan matériel afin de descendre jusqu'au lieu de cérémonie. Étant donné que la majorité des praticiens opteront probablement pour une pièce de leur demeure afin de s'adonner aux pratiques vaudou, on pourra y substituer une grosse branche droite d'environ 1 m (3 pi) de hauteur, et maintenue à l'aide d'un socle.

## *LE RITUEL D'OUVERTURE*

Commencez par tracer un cercle sur le sol et répandez quelques gouttes de rhum en l'honneur de Legba. Tracez par terre, ou sur une feuille de papier vierge, son vévé respectif - vous le trouverez plus loin dans ce chapitre - tout en chantonnant l'invocation suivante :

*Ati-bon Legba, ouvre le portail pour moi.*

*Papa Legba, ouvre les portes pour moi.*

*Ouvre le portail afin que je puisse entrer,*

*Lorsque je serai de retour, je saluerai les Loas.*

*Vaudou Legba, ouvre le portail pour moi,*

*Lorsque je serai de retour, je remercierai les Loas.*

Lorsque le vévé sera complètement tracé, présentez de l'eau aux quatre points cardinaux et faites quelques salutations à Legba ainsi qu'à la trinité vaudou comportant les esprits, les jumeaux et les morts - soit la famille des Mystères, des Marassas et des Morts. Versez ensuite un peu d'eau devant le poteau-mitan et tracez une ligne droite jusqu'à l'entrée de votre cercle. Par la suite, si vous le désirez, jouez un peu de tambour afin de marquer le

rythme, puis effectuez des danses tout en chantant des invocations quelconques pour entraîner la réussite de votre rituel.

Une fois tout cela fait, tracez les vévés correspondant aux esprits que vous désirez appeler en vue d'entamer le rituel principal ; ces vévés pourront être tracés à même le sol ou sur des feuilles de papier blanc avec de la cendre, de la poudre, de la craie ou du charbon, selon le type de rituel que vous souhaitez pratiquer.

Les vévés sont les symboles sacrés par lesquels vous honorez les esprits invoqués pendant la cérémonie ; ils vous servent tant à y placer les offrandes et les sacrifices que comme symboles magiques pour faire descendre les Loas sur le plan matériel de la manifestation - leurs énergies irradieront en partant du centre, du poteau, tout en s'étendant de façon circulaire.

Lorsque le climat du rituel est au point le plus élevé, le moment est alors venu pour invoquer la présence des Loas requis au bon déroulement du rituel ou des charmes que vous désirez pratiquer. Pour ce faire, obligez les esprits à venir à vous en frappant leurs vévés à l'aide de votre asson et poursuivez avec les offrandes ou les sacrifices prescrits par le rituel en question.

La cérémonie d'ouverture étant maintenant achevée, il ne vous reste plus qu'à poursuivre la pratique du rituel de votre choix, à lancer vos sortilèges ou encore à fabriquer vos talismans. Lorsque le rituel est terminé, effacez simplement les vévés, en dispersant ce avec quoi vous les avez tracés, ou encore brûlez-les.

## *LES LOAS VAUDOU ET LEURS CORRESPONDANCES*

Les forces primaires de l'Univers, qui se confondent avec l'essence divine de l'âme humaine, se nomment les Loas ; ils ne sont ni bons ni mauvais ; ils manifestent simplement leur volonté par le biais des rêves, par des incidents fortuits ou lors de trances ou de possessions. Ces esprits vaudou viennent, conversent avec les humains, rendent service à ceux qui les honorent, puis repartent.

Les Loas sont divisés en grandes familles. Il y a les Rada, la grande famille des esprits bénéfiques et positifs ; à l'opposé, se trouve la famille des Petro, qui sont plus puissants, plus rapides, mais aussi beaucoup plus violents. Ils sont orientés vers le mal, la vengeance, la destruction et la mort. Les Loas Rada et Petro sont cependant tous deux nécessaires afin de parvenir à un juste équilibre des forces spirites.

Ces Loas sont indubitablement parmi les esprits les plus importants du vaudou, mais il en existe plus d'un millier. Chaque hougan ayant ses propres préférences quant aux esprits auxquels il fera appel lors des rituels magiques, vous aurez vous aussi à choisir ceux qui correspondent le mieux à la nature des opérations vaudou que vous souhaitez accomplir lorsque vous invoquerez leur aide. Ces Loas participeront ainsi aux travaux que vous leur commanderez, mais retenez qu'ils devront impérativement recevoir en retour une récompense pour leurs efforts, c'est-à-dire une offrande qui consiste en de la nourriture, des herbes, de l'encens ou du vin, qui est laissée à votre discrétion. Lorsque certains rituels exigent une offrande spécifique, nous vous le soulignerons.

Sachez par ailleurs que chaque Loa est associé à un véné, c'est-à-dire à un symbole sacré qui représente l'esprit, tout en symbolisant également l'extension de l'action qui lui est demandée.

Voici maintenant une liste des Loas les plus sollicités avec leurs vévés respectifs.



## AGAOU TONNERRE

Couleurs : bleu royal et blanc

Offrandes : pain, riz, fèves, sang, tabac

Agaou ou Agarou Tonnerre est le maître du tonnerre et de la foudre. Il peut être invoqué afin de provoquer le tonnerre et les éclairs, et faire tomber la pluie. Il est aussi un puissant esprit de vengeance, considéré par certains comme une entité démoniaque. En ce sens, son aide pourra s'avérer précieuse pour les maléfices et la magie noire.



## AGASSOU

Couleurs : jaune moutarde et vert

Offrandes : coq, poule, rhum, whisky, tabac, sang

Agassou est l'esprit des coutumes pacifiques et des traditions. Il veille à ce que traditions bénéfiques et non

violentes puissent se perpétuer à travers les âges et les générations.



## AGWE

Couleurs : bleu et blanc

Offrandes : champagne, liqueurs, gâteaux, agneau blanc

Maître des mers, Agwe (ou Agoué) règne sur les océans en compagnie de son épouse Lasiren (La Sirène), qui règne sur les profondeurs des océans. Il est représenté par un bateau armé, surmonté de drapeaux symbolisant les esprits de la guerre et de la mort. Il est le patron des embarcations et des navires, des pêches abondantes et des traversées en mer. Agwe symbolise également le lien entre le ciel et l'homme.

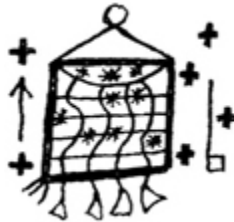


## AYIZAN

Couleurs : blanc et argent

Offrande : coq

Ayizan est l'esprit féminin des marchés et de l'initiation ; elle est représentée par une feuille de palmier. Étant elle-même une Mambo, elle aide et préserve d'une manière invisible ceux qui transmettent et perpétuent la connaissance et le savoir occulte vaudou.



## AZACCA

Couleurs : bleu et blanc

Offrandes : pain, sucre de canne, riz, fèves, tabac

Azacca est l'esprit de l'agriculture et de la fertilité. Il aide notamment les fermiers et ceux qui travaillent la terre afin qu'ils puissent obtenir de bonnes et riches récoltes.



## BARON SAMEDI

Couleurs : noir et blanc, mauve et blanc

Offrandes : coq et bouc noirs, sang

Esprit redoutable de la mort, Baron Samedi symbolise la croisée des chemins, et, dans cette perspective, le renouveau. Il représente les secrets des hougans et apporte

aussi de grands changements, parfois de manière draconienne. Il demeure dans les cimetières.



## DAMBALLAH

Couleurs : bleu ciel et blanc

Offrandes : poulet et œufs blancs, riz, lait

Damballah, ou Damballah Wèdo, est l'esprit de la connaissance symbolisé par la couleuvre ou le boa. Il est l'époux de Ayida Wèdo, la maîtresse du ciel. Il apporte et communique les connaissances occultes et le savoir ; il est un grand esprit de fertilité et de sagesse qui aidera également à éviter les mauvais pas et à prendre les bonnes décisions.



## ERZULIE

Couleurs : rose et blanc

Offrandes : gâteaux sucrés, champagne rose, parfum, maquillage, cigarettes douces, colombe blanche

Erzulie Fredda Dahomey est l'esprit de l'amour, de la beauté, de la séduction et des rêves. On la représente par

le cœur. C'est une véritable déesse vaudou de l'amour, des couples et de la sexualité. Erzulie symbolise par ailleurs l'union entre le principe masculin et féminin, de l'eau et du feu.



## GHEDE

Couleurs : noir et blanc, mauve et blanc

Offrandes : coq et bouc noirs, sang

Ghede est une famille d'esprits qui gouverne les morts, les cimetières, le passage du monde des vivants à celui des morts. Il symbolise aussi la sexualité et la libido. Représenté par une tombe ou un crâne, il peut aider le praticien dans sa vie personnelle lorsque tout semble aller mal et que certains buts n'ont pas été atteints. Il apportera son énergie pour « ressusciter » ces choses.



## KAREFOU

Couleurs : rouge et blanc, rouge et noir

Offrandes : coq et bouc noirs, sang

Il est l'esprit qui contrôle les forces maléfiques du monde des esprits. Il permet l'avènement de choses insupportables comme la malchance, mais aussi la mauvaise fortune, l'injustice et la destruction. Il est l'équivalent Petro de Legba.



## LEGBA

Couleurs : rouge et blanc

Offrandes : poulet grillé, pommes de terre, ossements, tabac et pipe suspendus à un arbre ou à une entrée

Legba, représenté par une crosse, est l'un des Loas les plus importants dans le vaudou. C'est l'esprit de sagesse qui ouvre les portes, protège et indique la direction à prendre. Il est le gardien du portail entre le monde invisible et celui des vivants. Ainsi, sans la permission de Legba, aucun esprit ne peut traverser le monde astral jusqu'au plan matériel. Appelé affectueusement le « boiteux », il est d'une nature très aimable.

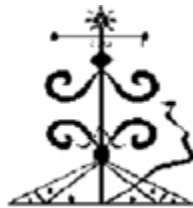


## MARASSA

Couleurs : blanc et rose, bleu pastel

Offrandes : jeune bouc, jouets, bonbons, boissons gazeuses, maïs soufflé

Les Marassa sont des esprits jumeaux, symbolisés par des œufs doubles - l'enfance du monde est représentée au centre de leur vévé. Ce Loa représente la dualité terrestre, le bien et le mal, le divin et le maléfique, l'homme et l'Univers, le mortel et l'immortel, etc. Il implique la notion de danger, mais, en revanche, il confère la protection.




## NAGO

Couleurs : rouge et bleu, rouge et blanc

Offrandes : coq rouge, riz et fèves rouges, rhum, cigares, taureau

Esprit forgeron, symbolisé justement par le fer forgé, il appartient à la grande famille des esprits de la guerre et du fer. Il représente l'union des trois grands rites vaudou, Rada, Petro et Congo-Ibo. Le vévé de Nago a la forme de l'ancre du navire initiatique, laquelle initiation a pour but de faire naître « l'homme complet », maître de son destin.




## OGOUN

Couleurs : rouge et bleu, rouge et blanc

Offrandes : coq rouge, riz et fèves rouges, rhum, cigares, taureau

Ce Loa est l'esprit de la guerre et du feu, de la force et de la puissance. Principe masculin, il est représenté par le sabre (ou la machette). esprit redoutable, il favorise ceux qui sont dans le besoin et aide à l'attaque et à la défense. Il trace le chemin des *vaudouisants*, détruisant à coups de machette les ronces qui les empêchent de progresser sur la voie initiatique.



## PETRO

Couleurs : rouge brique et gris

Offrandes : coq noir, sang

Petro représente l'aspect agressif du vaudou, la magie noire ainsi que les rites de malédiction, de destruction et de mort. Tous les rituels touchant l'un ou l'autre de ces aspects s'opèrent avec le concours des Petro.

## *CERTAINS AUTRES LOAS VAUDOU*

Au fil de vos pratiques vaudou, vous remarquerez que les esprits suivants vous seront également précieux pour le soutien et l'aide qu'ils pourront vous apporter dans le cadre

de vos rituels magiques. Par ailleurs, notez que certaines forces de ces Loas seront invoquées lors de la confection des amulettes et des talismans (voir le chapitre 7). Il peut donc être utile d'étudier attentivement ces Loas afin de découvrir d'autres correspondances intéressantes quant à leur puissance.

## ASIZA

Asiza est l'esprit de tous les bons pouvoirs magiques. Il offre au praticien, lorsque surviennent des problèmes, toute l'aide qu'il est en mesure de fournir.

## ATISSOU

Cet esprit connaît à la perfection le domaine juridique et la protection ; il peut influencer puissamment les pensées des juges en faveur de celui qui l'invoque.

## BOSOU

Bosou est un grand esprit à la forme d'un taureau avec deux ou trois cornes. Il représente la terre et affiche un tempérament féroce ; dans cette perspective, il apportera son aide aux sorciers dans la magie malveillante.

## EZILI-COUER-NOIR

Ce Loa est l'un des esprits possédant le cœur le plus sombre. Ezili-Couer-Noir est extrêmement dangereuse parce qu'elle est démoniaque. Son aide ne sera retenue que pour lancer des malédictions et pratiquer la magie noire.

## GBO

Cet esprit est le protecteur des joueurs qui s'adonnent honnêtement aux jeux de hasard. Il est extrêmement mauvais, mais il protège le joueur contre les machinations et les gens malhonnêtes. Par contre, son pouvoir puissant

se retournera contre l'opérateur s'il devient lui-même malintentionné.

## GRAN BWA

Gran Bwa est l'esprit sombre de la terre et des bois de la nuit ; il connaît les propriétés des plantes et de tout ce que renferme la forêt. Le hougan pourra même invoquer cette entité afin de bien conduire les rituels noirs d'envoûtement.

## GRAN SILIGBO

esprit amical de protection qui protège contre le mal physique, il offre ses services à tous ceux qui croient en lui.

## GRAN ZARAIGNÉE

Esprit généralement bon, il se présente sous la forme d'une araignée ; il a le pouvoir d'extirper l'envie et la jalousie du cœur des hommes et des femmes.

## LOCO ATTISO

Esprit de la chance et de la bonne fortune, il est aussi reconnu comme un guérisseur. Il protège également contre le malin et toute forme de mal.

## MARINETTE

Puissant esprit de la famille des Petro, elle accroît la puissance sexuelle, incite aux relations charnelles et est en mesure d'intervenir dans tout ce qui touche la sexualité et la libido. Elle est aussi très violente.

## MYSTÈRE

Loa féminin qui sait comment réchauffer le sang des personnes les plus frigides, elle est l'initiatrice des passions.

## ONZONCAIRE

Cet esprit possède une impressionnante attirance pour l'argent et peut, de ce fait, favoriser les gains financiers. Tout ce qui a trait à l'argent peut être accompli par ce Loa.

## SIMALO

Puissant esprit cannibale qui se nourrit d'œufs et de chair humaine, il possède une réputation de loyauté pour venir en aide à ceux qui lui demandent son assistance.

## SIMI

Loa de l'eau qui possède des pouvoirs de clairvoyance, il aide notamment à diriger le flux d'énergie des rituels. Maître des magiciens, il est aussi le patron de la pluie et des rivières.

## ZAKA

Ce Loa est extrêmement puissant et est reconnu pour assister quiconque lui fera des offrandes.

## Chapitre 3

# LES CÉRÉMONIES SACRÉES

Le culte vaudou possède plusieurs cérémonies officielles qui sont célébrées tout au long de l'année. Le but premier de ces fêtes et festivals est de *nourrir* les esprits, les Loas, afin de leur donner toute la force nécessaire et de voir ainsi grandir leurs puissants pouvoirs.

En outre, les participants se rassemblent afin de subvenir aux besoins de la communauté ; on trouve d'ailleurs, à cet effet, les cérémonies sacrées d'initiations, les fêtes des morts, les mariages spirituels et les célébrations d'abondance - tous ces moments privilégiés contribuent entre autres à renforcer les liens entre les humains et les esprits.

Comme nous l'avons déjà mentionné au début de cet ouvrage, le vaudou, ou *les vaudous*, est adapté en fonction des besoins de chaque communauté et c'est pourquoi les dates de certaines fêtes sacrées diffèrent selon les endroits. Voici néanmoins les plus populaires et les plus célébrées à ce jour.

**Le 6 janvier : MANGE MARASA**

Cette fête correspond au jour des Rois; on y fait des offrandes aux dieux Marasas dans trois pots, puis la nourriture est distribuée aux jumeaux (d'où la correspondance avec les Marasas) et aux enfants.

**Le 25 février : MANGE TÈT DLO**

Cette cérémonie consiste à nourrir les cours d'eau.

**Le 30 avril : MANGÉ LES MORTS**

Le nom de cette cérémonie signifie « nourrir les morts » - et non l'inverse! Cette fête est l'occasion de nourrir les familles des esprits des ancêtres.

**12 mai**

À cette date, diverses cérémonies ont lieu afin de nourrir les différents Loas vaudou.

**Le 16 juillet : FESTIVAL SAUT D'EAU**

Festival sacré qui célèbre les Loas Erzulie Freda et Damballah. À cette occasion, les participants se baignent dans des chutes d'eau.

**Le 25 juillet : FESTIVAL PLAINE DU NORD**

Cette cérémonie célèbre le Loa Ogoun et, pour l'occasion, les participants se baignent dans une mare de boue.

**Le 14 août : FESTIVAL SOUKRI KONGO**

Cette cérémonie dédiée à Soukri dure pendant toute une semaine et célèbre les esprits du Kongo.

### **Les 1<sup>er</sup> et 2 novembre : FÊTDEMO**

Le 1<sup>er</sup> novembre, on allume de grands feux pour le Loa Legba, symbolisant le soleil au début de la nouvelle année ; le jour suivant se tient le festival des morts, en l'honneur du Loa Ghede et de Baron Samedi. Cette cérémonie est tenue dans les cimetières.

### **Le 25 novembre : MANGEYANM**

Il s'agit d'une cérémonie qui est en fait un festin, et où la nourriture est abondante - c'est l'occasion de célébrer en l'honneur de tous les Loas.

### **Du 12 au 14 décembre**

Des offrandes sont faites à Agwe, le Loa des mers.

### **Le 25 décembre : BAINS ET FEUX DE NOËL**

Cette cérémonie consiste à prendre des bains et à allumer de grands feux afin de vivifier les esprits.

## Chapitre 4

# LE VAUDOU BOTANIQUE

Le vaudou est très près de la nature, en ce sens que la presque totalité des ingrédients magiques qu'utilisent les praticiens proviennent de la terre et que les herbes et les plantes constituent véritablement la base de tout l'arsenal qui sera employé pour pratiquer la magie vaudou.

Nous avons donc mis à votre disposition un petit dictionnaire de la botanique vaudou avec toutes les propriétés des herbes et des plantes les plus utilisées afin que vous puissiez pratiquer cet art efficacement.

Notez que certaines de ces plantes ne sont pas disponibles chez nous, sauf peut-être dans quelques boutiques spécialisées dans les produits des Antilles et des Caraïbes ; certains noms restent aussi méconnus.

## A

### ABSINTHE

Favorise les communications avec les esprits des morts et aide aux pratiques divinatoires. Cette herbe est aussi excellente pour les maléfices et les œuvres noires.

## ACACIA

À brûler en guise d'encens pour bénir, pour purifier et pour obtenir le pouvoir. Favorise aussi le psychisme et la protection.

## ACTÉE À GRAPPES NOIRES

Une infusion ajoutée à l'eau d'un bain protège contre toutes les formes de mal. Cette plante aide aussi à la vitalité au sein de la vie affective et amoureuse.

## ADAM & ÈVE

Puissantes fèves pour les charmes d'amour particulières aux Antilles. Les hommes portent les fèves d'Ève, tandis que les femmes portent celles d'Adam.

## AIGREMOINE

À brûler pour renverser les sorts et les retourner vers l'opérateur qui les a jetés. Utilisée également pour bannir la négativité, ainsi que pour la magie des zombies.

## ALOÈS

Utilisé en fumigation pour les causes d'amour ; répandre par la suite les cendres à l'extérieur.

## ANGÉLIQUE

Pour exorciser, pour purifier et pour stopper les forces du mal, aspergez les coins des pièces et le seuil d'entrée de la demeure avec une infusion de cette herbe. Enlève également les sorts.

## ANIS ÉTOILÉ

Brise les mauvais sorts, purifie et apporte la chance et la bonne fortune.

## ARMOISE

Augmente le psychisme lorsqu'elle est brûlée lors des pratiques divinatoires. Dans un sachet rouge placé sous l'oreiller, cette herbe favorisera les rêves prophétiques.

## ASA FŒTIDA

Considéré comme l'un des agents magiques vaudou les plus puissants, l'asa fœtida est utilisé comme encens pour les maléfices et pour augmenter la puissance de la magie noire. Aussi porté en sachet pour combattre les maléfices.

## AUBÉPINE

Utilisée pour purifier la pièce de travail et la demeure au grand complet.

## B

## BASILIC

Invoque l'aide de la déesse de l'amour Erzulie afin qu'elle opère dans les affaires de cœur. Confère aussi la protection. Une herbe très puissante en magie vaudou.

## BAUME DE GILEAD

À porter afin d'obtenir la protection contre le malin, pour résoudre les problèmes amoureux et pour apaiser les cœurs brisés.

## BENJOIN

À brûler en conjonction avec d'autres encens afin d'apporter la paix de l'esprit. Agent purificateur, le benjoin

élève les vibrations, exorcise et nettoie le plan invisible.

## BERGAMOTE

Considérée comme très puissante pour atteindre le succès, la bergamote favorise également les gains financiers et accroît la force des rituels lorsqu'elle est brûlée en guise d'encens.

## BLEUET

Une décoction de feuilles de bleuet pendant la nuit et jetée le lendemain sur les seuils d'entrée provoquera le mauvais œil.

## BOLDO

Petit arbuste originaire du Chili qu'on retrouve à Haïti. Saupoudré dans les alentours de la demeure, il éloigne les mauvais esprits. Aide également à la prospérité, à la clairvoyance et aux visions.

## BRUYÈRE

Favorise la chance, accroît la beauté et apporte la protection.

## BUSSEROLE (UVA URSI)

Excellente herbe pour tous les travaux psychiques, ainsi que lors des rituels spirituels demandant l'aide des très hautes vibrations.

## C

## CAFÉ

Les grains de café sont utilisés pour les rituels de contrainte.

## CAMOMILLE

Une infusion de cette herbe ajoutée aux boissons constitue un excellent philtre d'amour. Apporte l'amitié et attire également l'argent.

## CAMPHRE

Favorise les rêves prophétiques, apporte la guérison, exorcise et purifie.

## CANNELLE

Si elle est brûlée en guise d'encens, la cannelle consacre la pièce de travail du praticien. Ajoutée aux aliments, elle constitue un excellent charme pour obtenir l'amour et la sexualité.

## CARDAMOME

Excellente pour les causes d'amour. Réduits en poudre, les grains devront être ajoutés aux boissons et aux aliments.

## CAROTTE

Mêlées à de la nourriture, les racines de carotte constituent de bons charmes d'amour.

## CASCARA SAGRADA

Une infusion de cette herbe répandue autour de la demeure aide pour les causes légales et favorise la victoire de celles-ci.

## CÈDRE

Utilisé couramment pour ses propriétés de protection.

## CÉLERI

Les graines de céleri augmentent les pouvoirs psychiques et la puissance vaudou. À utiliser également comme encens avec des racines d'iris.

## CHARBON BÉNIT

Brise les mauvais sorts et les malédictions, concrétise les souhaits et apporte l'aide des esprits.

## CHICORÉE

La chicorée brûlée comme encens constitue un excellent moyen de jeter un mauvais sort sur quelqu'un.

## CIGUË

Attachez cette herbe à un parchemin végétal (ou, à défaut, à une feuille de papier blanc) sur lequel est écrit le nom de la personne sur laquelle vous désirez lancer un sort. Conservez ensuite dans un endroit sombre.

## CIRIER

Attire l'argent et les gains financiers ; favorise la chance et la bonne fortune.

## CITRON, CITRONNELLE

Utilisés pour les pratiques de magie noire, qu'il s'agisse de malédictions, d'œuvres de vengeance ou de destruction.

## CLOUS DE GIROFLE

Exorcisent et contrecarrent les attaques magiques. Si on en mêle avec de la chicorée et de la quintefeuille, cette composition, brûlée comme encens, augmentera les pouvoirs psychiques.

## CORIANDRE

Pour une puissante potion d'amour, pulvériser des grains de coriandre et ajouter-les aux aliments de la personne convoitée.

## CUMIN

Mélangées aux aliments et aux boissons, les graines de cumin aident à ce que les conjoints demeurent fidèles, même s'ils sont séparés pendant de longues périodes.

## CURRY

Utilisé en fumigation, le curry bannit les influences négatives. Considéré comme l'un des agents magiques les plus puissants et profitables.

## D

### DAMIANA

Apporte l'amour et la sexualité lorsqu'elle est ingérée ou prise en infusion. Favorise les rêves, la divination, les visions et la communication spirite.

### DENTS DE LION

Le thé de cette herbe apporte la clairvoyance. Aide également à concrétiser les souhaits lorsqu'on porte cette herbe sur soi. Attire aussi l'argent et les gains financiers.

## E

### EUCALYPTUS

Apporte la guérison et une très grande protection. On place généralement cette herbe sous l'oreiller pour profiter de ses effets occultes.

## EUPHRAISE

Excellente pour obtenir la sagesse, pour développer le psychisme et pour accroître les pouvoirs mentaux.

## F

### FENOUIL

Herbe à porter sur soi pour se protéger contre la sorcellerie. Est aussi utilisé pour les rituels concernant l'argent et les gains financiers.

### FLEUR DE PASSION

Aide à attirer l'amour, la passion et la paix. Apporte et favorise aussi l'harmonie et l'amitié lorsqu'elle est portée sur soi.

### FOUGÈRE

Herbe à conserver sur le rebord des fenêtres pour vaincre les sortilèges et la sorcellerie.

## G

### GALANGA

Brûlez des racines de galanga comme encens pendant 14 nuits avant d'aller en cour, puis placez les cendres dans un sac de chamois et portez-le sur vous. Ce sachet apportera une décision favorable.

### GENÉVRIER

Ajoutez ces baies dans le vin et consommez régulièrement pour conserver une libido aiguisée. Aussi utilisées pour les charmes d'amour.

## GINGEMBRE

Apporte l'amour, le succès, le pouvoir et l'argent.

## GINGEMBRE AFRICAÏN

Stoppe les mauvais sorts et les malédictions (à conserver dans toutes les pièces de la maison). Guérit également les maladies lorsqu'il est utilisé sous forme de thé.

## GRIFFE DU DIABLE

À utiliser pour les exorcismes, dans les causes d'amour. Apporte aussi la chance et la protection contre le mal et ses agents.

## GUI

Apporte la purification et l'amour.

## H

## HAMAMÉLIS

Protège la chasteté ; apporte la protection et la chance en général.

## HÊTRE

La fumée des feuilles protège contre les sortilèges et les maléfices. Portées sur soi, elles attirent l'amour.

## HIGH JOHN

Probablement l'une des racines les plus populaires en magie vaudou. L'utilisateur profitera de ses pouvoirs vibratoires pour les causes amoureuses et pour l'obtention de la chance aux jeux.

## HYSOPE

À conserver sur soi ou tout près pour se protéger du mauvais œil. Utilisez cette herbe lors de bains magiques pour vous purifier avant tout rituel vaudou.

## I-J-K

### IRIS

La poudre de cette racine déposée sur les épaules d'une personne du sexe opposé confèrera son amour. Également employée pour la préparation de potions d'amour.

### JASMIN

Brûlé comme encens, le jasmin favorise les rêves prophétiques et la divination. Excellent aussi pour les rituels concernant l'amour.

### KAVA-KAVA

Lorsque cette herbe est infusée, elle devient un puissant aphrodisiaque. Apporte également la protection contre toute forme de mal et attire la chance.

## L

### LACETS DU DIABLE

L'une des racines les plus populaires en magie vaudou. Apporte la protection et favorise la chance dans les jeux de hasard. Si on en fait tremper dans du camphre et du whisky et qu'on s'en frotte par la suite les mains, cette racine apportera le pouvoir nécessaire pour toutes les tâches qui devront être accomplies.

## LAURIER

À conserver sur soi ou à la maison pour se protéger contre la magie maléfique. Octroie également le courage et renverse la malchance.

## LAVANDE

Apporte le bonheur, la paix, la tranquillité et la sérénité à la maison lorsque cette herbe est utilisée comme encens.

## LIERRE

À brûler avec un encens de malédiction lors des rituels où un maléfice est lancé contre une personne.

## LIN

Augmente les pouvoirs psychiques et les talents divinatoires lorsqu'il est consommé en infusion.

## M

## MANDRAGORE

La racine par excellence - et la plus populaire de toutes en magie vaudou. Lorsqu'elle est portée sur soi, elle apporte l'amour, augmente la vitalité sexuelle et stoppe les mauvais sorts. Aussi utilisée comme encens pour les pratiques de magie noire.

## MARJOLAINE

Cette herbe est excellente lorsqu'elle est conservée dans les pièces de la maison, pour se protéger contre la sorcellerie. Aussi bonne pour l'amour.

## MARRON

Apporte la chance en affaires, attire l'argent. Lorsqu'ils sont portés sur soi, les marrons créent un charme contre l'arthrite et les rhumatismes.

## MASTIC

Utilisé comme encens, la gomme de mastic purifie la pièce vaudou de toutes les influences négatives et hostiles et protège l'opérateur.

## MATÉ

Utilisé pour la préparation de philtres et charmes d'amour, de fidélité et tout ce qui concerne les désirs charnels.

## MENTHE

Apporte l'amour, la guérison. Favorise les pouvoirs mentaux et protège contre les mauvais sorts.

## MILLEFEUILLE

Cette herbe est aussi connue sous le nom d'ortie du diable ; elle est d'ailleurs brûlée dans les rites pour invoquer la puissance du diable.

## MILLEPERTUIS

Puissante herbe pour se protéger contre toutes les attaques magiques. Des sachets rouges contenant cette herbe peuvent être suspendus à toutes les fenêtres pour obtenir cet effet.

## MOLÈNE

À utiliser comme encens ou comme herbe de damnation pour toutes les pratiques et tous les rituels de magie noire. Elle peut cependant tout aussi bien être employée pour les charmes d'amour.

## MOUTARDE (GRAINS NOIRS)

Cause des troubles et le tumulte chez autrui. Répandez-en sur les seuils de portes ainsi que devant les entrées et les portails.

## MUSCADE

La noix de muscade est généralement employée pour la magie sombre et maléfique. Cause également des maux de tête.

## MYRRHE

Encens utilisé pour tous les charmes d'amour. Si on mêle la myrrhe à l'oliban, cet encens favorise le succès lors de toutes les pratiques vaudou de l'opérateur.

## O

## OLIBAN

Un des agents magiques vaudou les plus puissants. Son usage est excellent et apporte plus de puissance lors de tous les rituels vaudou.

## ORANGER

Confère une excellente protection. Favorise et attire des vibrations très positives.

## ORME

Fait taire les rumeurs et les commérages. Peut aussi augmenter le pouvoir de convaincre chez un orateur.

## ORTIE

Herbe utilisée le jour pour les exorcismes, pour renverser les charmes et la magie. Bannit la négativité. Utilisée pendant la nuit, l'ortie est employée pour les causes de malédiction, les pratiques de magie noire et les œuvres de vengeance et de destruction.

P

## PATCHOULI

Excellente herbe pour les charmes d'amour et de sexualité. Est également un substitut pour la fameuse et maléfique poussière de cimetière.

## PATIENCE

Augmente la prospérité des commerces et la bonne fortune. Saupoudrez-en les alentours du commerce et dans la demeure.

## PIN

Renverse les sortilèges et les renvoie vers l'opérateur qui les a jetés. Confère aussi une excellente protection générale.

## POIVRE DE CAYENNE

Est utilisé pour toutes les causes de malédiction, les pratiques de magie noire et les œuvres de vengeance et de destruction.

## POIVRE DE LA JAMAÏQUE

Apporte la chance, la guérison et l'argent.

## POIVRE NOIR

Est utilisé pour toutes les causes de malédiction, les pratiques de magie noire et les œuvres de vengeance et de destruction.

## PRIMEVÈRE

Placez de petites quantités devant n'importe laquelle des entrées et cette herbe repoussera tous les visiteurs.

## Q

### QUINTEFEUILLE

Apporte les rêves prophétiques et augmente les dons de divination (voir aussi clous de girofle).

## R

### RÉGLISSE

Ingrédient de choix pour les recettes d'amour. Favorise également la sexualité et la fidélité.

### REINE-DES-PRÉS

Apporte l'argent, la prospérité et la bonne fortune.

### ROMARIN

Le romarin est conservé près du lit pour préserver la fidélité. Apporte aussi les rêves prophétiques lorsqu'il est trempé dans une mixture composée, à parts égales, de vinaigre, de rhum, d'eau, de gin et de vin.

### ROSE

Apporte l'amour, la chance et la protection.

## RUE

Boire une infusion et brûler cette herbe comme encens attire l'amant parfait et prévient contre les mauvais choix du cœur. Attire aussi la richesse.

## S

### SAFRAN

Ajoutez cette herbe dans les mauvais sorts et charmes qui doivent être déposés sur le seuil d'entrée des demeures des ennemis ou enterrés dans le sol.

### SANG-DE-DRAGON

À faire brûler à minuit pendant sept nuits consécutives pour se débarrasser des mauvais sorts et des maléfices. Apporte la protection et chasse les influences hostiles et maléfiques.

### SANGUINAIRE

Renverse les sorts et purifie lorsqu'on la porte sur soi dans un sac rouge ou qu'on en brûle comme encens.

### SANTAL

Le bois de santal est mêlé aux autres herbes et brûlé comme encens. L'une des offrandes les plus anciennes et les plus puissantes pour garantir le succès de toutes les opérations vaudou.

### SAUGE

Éloigne tout genre de mauvaise fortune et confère la protection. Conservez près des entrées avec d'autres herbes de même effet.

## SALSEPAREILLE

La poudre de salsepareille, mêlée à l'oliban et à la myrrhe et utilisée comme encens, protège contre les maladies et stimule la passion dans les couples, si on en brûle au moins une fois par semaine pendant la soirée. Attire aussi la richesse.

## SAULE

La croyance vaudou veut que la présence de cette herbe invoque la présence du diable.

## SCEAU-DE-SALOMON

À brûler dans un coin de la pièce lors d'un rituel afin de favoriser toutes les chances de succès lors des opérations magiques.

## SOUCI

Aide au développement des perceptions extrasensorielles, amène les rêves prophétiques et favorise les gains de causes juridiques.

## SOUFRE

Même si le soufre n'est pas une herbe, ajouté aux herbes et à l'encens, il apporte plus de pouvoir. Utilisé aussi contre tous les maléfices et mauvais sorts.

## STORAX

L'encens de storax est puissant pour apporter le succès dans tous les travaux vaudou. À ajouter aux autres encens pour décupler le potentiel magique.

## SUREAU

Apporte une forte protection contre le malin, la négativité et les mauvais sorts.

T

THYM

Ajoutez cette herbe à votre bocal de chance à la maison. Renouvelez les herbes au moins une fois par mois. Attire aussi la richesse.

TONKA

Les fèves de tonka sont très populaires pour les charmes de chance vaudou. Apportent particulièrement la chance dans les jeux de hasard.

TRÈFLE

Le trèfle à quatre feuilles apporte la chance ; le trèfle rouge est utilisé pour les potions d'amour, et le trèfle blanc enlève et chasse les mauvais sorts.

V

VALÉRIANE

Est employée pour toutes les causes de malédiction, les pratiques de magie noire et les œuvres de vengeance et de destruction.

VÉTIVER

Apporte la protection contre le vol, attire l'argent, l'amour et le succès. Est aussi employé la nuit pour toutes les causes de malédiction, les pratiques de magie noire et les œuvres de vengeance et de destruction.

## VERVEINE

Est un puissant agent de protection. Aussi très populaire pour la fabrication de charmes d'amour et de sexualité.

## VIOLETTE

Puissante herbe pour apporter la sexualité et l'amour ; populaire pour les charmes amoureux et pour provoquer tous les désirs chez le sexe opposé.

## Chapitre 5

# LES SEPT GRANDS BAINS MAGIQUES DU VAUDO

On remarque que la pratique des bains magiques est très répandue dans toutes les traditions occultes, et nombreux sont les praticiens qui bénéficient de leurs propriétés spéciales. Le vaudou possède également ses propres recettes puissantes de bains occultes afin de conférer à celui qui les utilisera protection, purification, ainsi que de grands pouvoirs extraordinaires.

On utilise fréquemment ce type de rituel pour chasser de l'environnement immédiat et hors du corps éthérique toute trace de négativité, ainsi que pour charger celui-ci avec des influences propices, de façon à devenir comme un aimant et à attirer vers soi toutes les vibrations positives pour concrétiser ses désirs.

En plus de ces merveilleuses propriétés magnétiques et purificatrices, les bains rituels confèrent également la protection, car ils agissent en quelque sorte comme un bouclier contre les énergies hostiles qui gênent et bloquent les énergies positives, qui se doivent d'affluer proprement vers l'opérateur.

Par exemple, si vous pratiquez un rituel vaudou pour aider une tierce personne dans un mariage qui bat de l'aile, vous pourriez malheureusement, et à votre insu, absorber toutes les énergies maléfiques qui menacent présentement le couple en question. Vous réussirez probablement à régler magiquement le problème, mais, en revanche, vous serez peut-être aux prises avec ce même problème dans votre propre vie de couple !

Voilà donc pourquoi il est recommandé de prendre un bain rituel avant et après une opération magique, afin de purifier entièrement votre corps de toutes les influences manipulées lors de la cérémonie magique. En outre, les bains magiques sont de petits rituels en eux-mêmes et s'avèrent un excellent préliminaire à un rituel plus complexe.

### *COMMENT PRÉPARER LES MIXTURES*

Le mode de préparation est très simple et ne requiert aucun effort. Commencez par déterminer quelles seront les herbes à utiliser en fonction du bain dont vous avez besoin (pour ce faire, consultez le chapitre 4). Remplissez d'abord un chaudron avec 1 litre (4 tasses) d'eau de rivière ou d'eau de source et portez-le à ébullition. Ajoutez ensuite les herbes, en respectant au besoin les quantités demandées dans la recette. Éteignez le feu et laissez infuser le tout pendant une vingtaine de minutes. Il ne vous restera plus qu'à filtrer votre mixture dans un bocal, en prenant soin de conserver seulement le liquide.

La préparation de votre bain magique est maintenant prête à être utilisée convenablement. Conservez votre mélange dans un bocal fermé hermétiquement jusqu'à ce que vous ayez besoin de vous en servir.

## *COMMENT UTILISER LES MIXTURES*

La façon de prendre un bain magique se résume en toute simplicité : faites couler de l'eau dans une baignoire propre, puis ajoutez-y la mixture que vous avez préparée. Sur le rebord de cette même baignoire, ou sur le sol à côté de celle-ci, allumez une pastille de charbon ou enflammez un peu de bran de scie et faites-y brûler une poignée des mêmes herbes qui ont servi à la préparation du bain magique, ou encore un encens qui possède des propriétés analogues.

Retirez vos vêtements et entrez dans la baignoire. Détendez-vous quelques instants, puis entamez le petit rituel en commençant par activer vos centres psychiques, soit le sommet de votre crâne, la nuque, le troisième œil, le cœur, le sternum, l'ombilic, le sexe, les genoux et la plante de pieds, en les massant pendant quelques instants. Concentrez-vous ensuite sur les propriétés magiques de votre bain ; visualisez, par exemple, que votre corps se libère des influences négatives s'il s'agit d'un bain purificateur, ou encore, s'il est question d'attirer vers soi des qualités bien précises avec un bain magnétique, voyez les propriétés magiques dont l'eau est chargée pénétrer votre corps éthérique, conférant à celui-ci une forte énergie qui possédera les qualités spécifiques du bain rituel.

## *LES GRANDS BAINS VAUDOU*

### **BAIN DE FORCE ET DE VIGUEUR**

Ce bain doit être préparé lors de la pleine lune. Il permet de faire entendre sa volonté, de commander tant les hommes que les femmes, de manière à leur faire entreprendre ce que vous désirez. Tous les obstacles qui se

dresseront devant vous s'écarteront d'eux-mêmes. On dit aussi que personne n'osera vous contredire, car vous serez trop puissant grâce à ce bain qui vous confèrera une très grande énergie.

*Herbes requises,  
en parties égales :*

- absinthe
- avoine
- cumin
- gingembre
- girofle (clous de)
- pin
- poivre de la Jamaïque
- vétiver

## BAIN D'AMOUR ET DE VOLUPTÉ

Ce bain doit être préparé lors d'une lune croissante. Il permet aux personnes qui se sentent seules, voire rejetées, de trouver ou de retrouver l'amour en un minimum de temps. Ainsi, lors de chaque rencontre, vous serez accueilli avec bienveillance et, fait encore plus spectaculaire, votre cercle d'amis commencera à s'élargir très rapidement. Vous deviendrez plus intéressant aux yeux des autres ; les gens se feront pressants autour de vous et on vous écoutera avec attention. Vous pourrez décider, selon vos désirs, de faire venir la personne de votre choix près de vous uniquement par la seule force de votre pensée. Avec ce grand bain, vous charmerez...

*Herbes requises, en parties égales :*

- coriandre
- cumin
- damiana
- estragon
- jasmin
- orchidée
- primevère
- vétiver
- violette

## BAIN D'ARGENT

Ce bain doit être préparé lors d'une lune croissante. Il attire l'argent et apporte la prospérité financière. Celui qui le prend deviendra comme un aimant qui, en magnétisant son aura par cette mixture, attirera tout ce qui touche la bonne fortune financière. Ce bain aidera à éloigner, voire à chasser définitivement, les influences négatives qui vampirisent les vibrations positives matérielles. Vous mettrez en œuvre les énergies susceptibles d'attirer l'argent, vous serez favorisé dans vos activités commerciales et vous pourrez faire en sorte que vos idées et vos buts futurs se concrétisent, apportant avec eux les gains matériels désirés.

*Herbes requises,  
en parties égales :*

- bergamote
- dents de lion
- fenouil
- ginkgo

- patience
- rue
- salsepareille
- thym

## BAIN DE CHANCE PURE

Ce bain doit être préparé lors d'une lune croissante. Il apporte une véritable chance pure, comme un clin d'œil du destin qui vous serait adressé. Vous vivrez mieux, participant activement aux événements de votre vie. Ce bain apporte la volonté de gagner, à la condition, bien sûr, de le vouloir et, surtout, d'y croire. La victoire est obligatoirement au bout du chemin du baigneur, mais il s'agit d'une victoire qui ne profitera qu'à lui seul. Rien ne pourra vous résister, qu'il soit question de relations sociales, de travail, d'entreprises personnelles, etc. La chance se montrera d'ailleurs tellement insolente (aux yeux des autres !) que vous ne pourrez faire autrement que d'en remercier le ciel.

*Herbes requises,  
en parties égales :*

- fenouil
- genévrier
- gui
- hysope
- laurier
- oranger
- origan

## BAIN DE POUVOIRS PSYCHIQUES

Ce bain doit être préparé lors d'une lune croissante. Il apporte un accroissement des facultés psychiques, favorise l'intuition et aide à développer celle-ci avec une plus grande aisance. Vos sens deviendront plus alertes, plus aiguisés; vous serez en mesure de ressentir ce qui est invisible, de même que de développer d'une façon accrue vos dons de clairvoyance. Si vous pratiquez des exercices afin d'augmenter votre psychisme et votre capacité de voyance, vous remarquerez que ce bain apporte une aide très efficace afin d'en accélérer le processus. Il est l'un des meilleurs moyens d'augmenter ses pouvoirs psychiques.

*Herbes requises,  
en parties égales :*

- acacia
- armoise
- basilic
- euphrase
- iris
- lavande
- lin
- nénuphar

## BAIN DE PROTECTION

Ce bain doit être préparé lors d'une lune croissante, et encore mieux à la pleine lune. Il apporte un excellent équilibre émotionnel chez les personnes qui sont aux prises avec une carence ou un déséquilibre, qu'il soit affectif ou physique. Peu importe les sentiments d'insécurité que vous

pouvez éprouver, que cela soit dû à une ambiance négative, à cause d'entités maléfiques et hostiles, ou à des échecs quelconques, ce bain vous apportera une protection divine à toute épreuve. Vous serez disposé à recevoir la grâce de façon propice afin que soit écarté de votre chemin, et pour de bon, ce qui est nuisible à votre épanouissement. Vous recevrez les forces génératrices de protection, de bien-être et de paix intérieure.

*Herbes requises,  
en parties égales :*

- basilic
- cèdre
- eucalyptus
- hysope
- laurier
- millepertuis
- oranger
- pin
- sauge

## BAIN DE QUIÉTUDE

Ce bain doit être préparé lors d'une pleine lune. Il chasse la malchance qui a tendance à se coller à vous, sans qu'on sache trop pourquoi; il procure ainsi une grande tranquillité de l'âme en chassant au loin les préoccupations qui vous perturbent. Ainsi, dans votre vie sociale de tous les jours, vous vous sentirez automatiquement beaucoup plus fort, épaulé par un courage et une volonté à toute épreuve. Vous repousserez ainsi les éléments destructeurs et sentirez briser les complots ourdis contre vous. Ce bain

magique est l'un des meilleurs moyens d'entreprendre une nouvelle étape de sa vie, différente et heureuse.

*Herbes requises,  
en parties égales :*

- anis
- basilic
- camphre
- eucalyptus
- lavande
- sel
- tilleul

## Chapitre 6

# LES BOUGIES VAUDOU

### *LA SIGNIFICATION DES COULEURS*

L'acte d'allumer des bougies lors d'un rituel remonte à l'aube des temps, et le vaudou a su mettre à profit cette puissance ignée afin d'apporter une plus grande force aux cérémonies et ainsi augmenter et renforcer le pouvoir magique de ses pratiques.

Les sciences occultes attribuent des propriétés distinctes aux couleurs, et la magie vaudou n'échappe pas à cette règle. D'ailleurs, chaque couleur possède une fonction bien définie dans le bon déroulement d'un rituel vaudou, chacune ayant sa propre signification et un emplacement précis. Généralement, l'utilisation des bougies en magie vaudou exige que celles-ci brûlent jusqu'au bout lorsqu'elles sont employées pour des fins rituelles. Toutefois, il arrive parfois qu'on doive éteindre les bougies à la fin d'un rituel pour les rallumer par la suite lors d'une prochaine cérémonie. Cette situation survient généralement lorsque le rituel initial se doit d'être répété pendant un certain nombre de jours consécutifs, pendant une semaine par exemple.

Avant de vous lancer dans la magie des bougies, prenez quelques minutes pour apprendre les propriétés spécifiques de chaque couleur ; vous serez ainsi à même d'utiliser efficacement leurs pouvoirs et de conduire vos pratiques magiques avec un succès stupéfiant !

## ARGENT

Le vaudou considère les bougies de couleur argent propres à renforcer toutes les demandes qui seront faites au moyen de la prière. Elles apportent, de plus, protection et stabilité.

## BLANC

Le blanc est employé lors des rituels touchant la spiritualité, mais aussi la pureté, la sincérité et la vérité. On utilise également cette couleur pour les rites vaudou reliés aux défunts et aux morts, et pour communiquer avec nos anges gardiens.

## BLEU PÂLE

Cette couleur favorise les entreprises, tant sur le plan scolaire que des affaires. Elle apporte une bonne protection générale, la tranquillité et est efficace pour contrer toutes les situations perturbatrices.

## BLEU ROYAL

Cette couleur est utilisée lors des rituels vaudou afin de mettre les chances de notre côté dans les affaires légales et judiciaires, pour entreprendre d'un bon pas les affaires administratives, ainsi que pour obtenir le succès dans toutes ses entreprises. Le bleu royal aide à attirer la chance.

## BRUN

Le brun est la couleur représentant les bases matérielles ; il attire donc, dans cette perspective, la prospérité, mais aussi la fertilité dans son sens le plus large. On utilise également cette couleur lorsqu'on recherche des objets perdus ou égarés.

## GRIS

Cette couleur neutralise les forces du mal ; elle aide à faire cesser les médisances, les calomnies, les commérages et tout ce qui est négatif envers le hougan.

## JAUNE

Cette couleur très bénéfique appelle et rehausse l'espérance et la loyauté, et apporte la gloire. Elle augmente également la force de la pensée.

## MAUVE

Le mauve est généralement employé pour accomplir les exorcismes et les purifications. Les bougies de cette couleur favorisent et accélèrent d'autant plus les résultats des actions de magie vaudou lorsqu'elles sont brûlées avec d'autres bougies rituelles, car elles accroîtront leurs pouvoirs et leurs forces.

## NOIR

En magie vaudou, le noir est utilisé entre autres pour chasser le mal, pour briser les maléfices, mais aussi pour communiquer avec les morts ou pour éloigner ou pour contraindre ses ennemis. Son symbolisme est aussi intimement relié aux pratiques de magie noire et de dévastation ; son utilisation est risquée pour les amateurs.

## OR

Les bougies dorées symbolisent la protection universelle, la victoire, la force et le succès. Cette couleur est si efficace qu'elle peut remplacer toutes les autres.

## ORANGE

On fait brûler des bougies orange pour attirer la chance, pour favoriser la bonne fortune et la réussite ainsi que pour obtenir du pouvoir. Cette couleur est également propice pour attirer l'estime des autres et pour accroître sa popularité.

## POURPRE

Les bougies pourpres sont couramment utilisées en magie vaudou pour donner du pouvoir et de la puissance. Cette couleur est également favorable pour éliminer les situations néfastes dans votre entourage.

## ROSE

Le symbolisme du rose est associé à l'égarement du cœur. On emploie notamment cette couleur pour résoudre les problèmes affectifs et amoureux, mais aussi pour obtenir les retours d'affection, pour réunir les couples brisés ou pour obtenir de l'amitié. Le rose favorise également la paix.

## ROUGE

Le rouge est utilisé lors des rituels vaudou de passion, d'amour, de sexualité et de mariage. Cette couleur symbolise également la domination, la force, le courage, voire la témérité.

## VERT

Le vert clair et le vert foncé appuient et favorisent la réussite commerciale. Son symbolisme touche entre autres

les gains financiers et la prospérité des commerces et de toutes les entreprises personnelles.

## VIOLET

Le violet favorise toutes les démarches, quelles qu'elles soient. On l'utilise également pour résoudre les problèmes de santé, pour les exorcismes et pour les purifications. Cette couleur aide à accélérer les résultats des actions de magie vaudou.

## *LES TYPES DE BOUGIES VAUDOU ET LEUR MODE DE FABRICATION*

La magie vaudou possède un arsenal de bougies occultes et rituelles. Celles-ci ont plusieurs aspects différents et possèdent de nombreuses formes ; elles ne sont par ailleurs utilisées que lors de rituels magiques très spécifiques. En outre, comme la plupart d'entre elles ont des modes de fabrication très complexes, il aurait été difficile (pour ne pas dire impossible) d'énumérer tous les types de bougies vaudou dans le cadre de cet ouvrage qui se veut pratique. Nous avons donc décidé de ne vous présenter que quelques-unes des bougies vaudou, les plus populaires et les plus faciles à fabriquer vous-même, afin que vous puissiez, sans perdre un temps précieux, vous adonner à la pratique de la magie vaudou.

## AUTEL

Les bougies d'autel sont très importantes lors des rituels vaudou ; elles consistent en de simples bougies droites, enduites d'une huile occulte. Elles sont utilisées en guise d'offrandes aux Loas.

## BAPHOMET OU SATAN

Les bougies du baphomet (ou de Satan) sont généralement de couleur rouge ou noire ; elles ont la forme du diable ou du baphomet - un bouc à corps humain. Son symbolisme consiste à représenter le pouvoir du prêtre (ou de la prêtresse), car celui-ci considère Satan comme un sorcier et un maître des arts noirs dont l'aide est très féconde. On utilise notamment ce type de bougies dans les conditions les plus difficiles, c'est-à-dire lorsqu'on doit mettre tout le pouvoir et toutes les chances de son côté pour atteindre le succès lors d'un rituel vaudou. De plus, retenez qu'on fera brûler cette bougie à la clarté du jour pour les rituels bénéfiques, et pendant la nuit lors des pratiques de magie noire.

## CHAT NOIR

Les bougies chat noir ont la forme d'un chat et sont, bien entendu, de couleur noire. Le praticien vaudou brûlera non seulement ce type de bougies pour attirer la chance dans les jeux de hasard, mais aussi pour favoriser la bonne fortune dans une vision plus générale. En outre, elles chassent la négativité et les mauvais sorts.

## CRÂNE

Ce type de bougies, comme l'indique son nom, arborent la forme d'un crâne humain. Généralement de couleur noire ou rouge, les bougies-crânes sont utilisées à double sens ; leur emploi bénéfique consiste à renverser les sortilèges et les maléfices, c'est-à-dire à les retourner à celui qui les a lancés, à repousser et à bannir la mauvaise fortune, et à chasser le malin et les situations négatives - on peut également s'en servir pour invoquer l'aide des morts. À l'opposé, on utilisera ces bougies pour pratiquer la magie

noire, dans les causes de vengeance, et pour lancer des mauvais sorts et des maléfices contre autrui.

## CROIX

En magie vaudou, il existe des bougies rituelles cruciformes, c'est-à-dire de la forme de petits crucifix. Elles sont généralement de couleur noire ou blanche. Les premières sont utilisées lors des pratiques de magie noire - elles sont de redoutables et de très puissants agents de malédiction et de destruction; quant aux secondes, blanches, le prêtre vaudou s'en servira pour les charmes positifs.

## EFFIGIE HUMAINE

Les bougies à effigie humaine fonctionnent en paires; il y a un modèle qui représente les hommes et l'autre, les femmes. L'emploi de ce type de bougies ressemble sous de nombreux aspects à l'utilisation qu'on fait des poupées vaudou (voir le chapitre 9). On associe la bougie à une personne et on la baptise du même nom, afin qu'elle devienne la véritable contrepartie de l'individu qu'elle représente. De cette manière, la magie est dirigée directement sur la personne symbolisée par la bougie humaine; elle devient donc sous l'emprise du praticien. On peut d'ailleurs y planter des aiguilles aux endroits associés aux effets qu'on désire faire ressentir chez cette personne.

## SEPT NŒUDS

Les bougies à sept nœuds sont celles ayant sept renflements distincts; on les utilise en magie vaudou pour effectuer n'importe quel type de rituels qui s'échelonnent sur une période de sept jours consécutifs. Généralement, les bougies à sept nœuds seront employées pour

concrétiser les souhaits. On écrit ce qu'on désire sur un morceau de papier blanc, on le place sous la bougie et on se concentre sur la réalisation du vœu en question, brûlant ainsi un seul nœud par jour.

## *GUIDE POUR FABRIQUER SOI-MÊME LES BOUGIES VAUDOU*

Ce qu'il y a de très appréciable lorsqu'on fabrique soi-même ses propres bougies vaudou, c'est que, hormis le fait que cela soit plaisant, on n'a pas besoin de posséder un quelconque talent de sculpteur. Effectivement, retenez qu'une bougie gravée à la main, même de façon grossière, est tout à fait indiquée pour remplir efficacement le travail magique qui l'attend.

La manière la plus simple d'obtenir une excellente bougie magique est de commencer par couler un bloc de cire, lequel sera taillé et sculpté par la suite. Pour y arriver, prenez quelques bougies ordinaires (ou un petit pain de cire de la couleur analogue au futur rituel que vous désirez entreprendre) et faites fondre le tout à feu doux dans un chaudron réservé uniquement à cet effet. Lorsque la cire sera complètement fondue (pensez à retirer les mèches si vous avez fait fondre des bougies), moulez la cire dans un contenant quelconque, pour autant que celui-ci soit propre – vous vous apercevrez, après quelques essais, que les contenants vides d'un litre de lait sont d'excellents moules, car ils possèdent des dimensions parfaites pour ce genre de travail. En revanche, n'oubliez pas de placer une mèche au centre du carton de lait (celle-ci pourra être maintenue à l'aide d'une petite branche ou d'un crayon) avant d'y verser la cire.

Lorsque la cire aura refroidi, démoulez votre bloc et commencez à le sculpter à l'aide d'un couteau de cuisine. Taillez la cire ici et là et façonnez votre bloc jusqu'à ce que,

lentement, il prenne l'aspect de la bougie désirée. Souvenez-vous : le but de l'opération n'est pas de créer un chef-d'œuvre ! Si vous êtes satisfait de votre travail et que le produit final évoque à votre esprit ce à quoi il doit ressembler, n'en faites pas plus, considérez votre bougie dûment achevée. Rangez-la soigneusement avec tout votre matériel de magie vaudou jusqu'à ce que vous ayez besoin de l'utiliser.

### *LES VŒUX VAUDOU : MODE D'EMPLOI*

Formuler un vœu vaudou est une technique très simple, rapide et efficace. Il s'agit d'une demande personnelle que vous rédigerez sur une feuille de papier qui sera accompagnée d'une petite offrande correspondant au sacrifice que vous acceptez de faire pour voir se réaliser votre souhait.

Allumez une bougie, tel que décrit dans le chapitre précédent, et adressez votre vœu directement à l'un des Loas du vaudou, le tout d'une voix haute et claire - si vous le désirez, vous pouvez aussi faire brûler des herbes en guise d'encens et graver votre vœu sur la bougie. Lorsque vous aurez adressé votre demande à l'esprit, glissez votre morceau de papier sous la bougie et laissez-la brûler jusqu'au bout. Si le Loa accepte votre offrande, votre vœu se concrétisera dans les 30 prochains jours.

## Chapitre 7

# LES TALISMANS VAUDOU

La magie vaudou possède de multiples facettes, et la fabrication de talismans, ou la confection d'images et d'amulettes, est l'une de ses plus anciennes. Le but d'un talisman est de conférer à l'utilisateur tous les pouvoirs mis en branle par celui-ci, afin de diriger le flux d'énergies bénéfiques (ou maléfiques) vers celui qui le porte ou quiconque d'autre.

Vous remarquerez que les talismans vaudou sont plutôt conçus de manière simpliste, symbolisant directement la force d'action qu'ils doivent émettre, contrairement aux talismans de la magie kabbalistique, qui sont très complexes et plus compliqués à fabriquer. Cela dit, ne soyez pas surpris des résultats (étonnants !) que vous obtiendrez en employant les talismans vaudou, car ils n'en demeurent pas moins très efficaces !

Afin de vous permettre de tirer le meilleur parti possible des talismans que nous vous présentons ici, nous avons simplifié les explications du mode de fabrication.

En effet, la tradition demande à ce que tous les talismans soient brodés sur une pièce de satin en utilisant du fil de soie, avec des couleurs bien spécifiques. Or, en gardant à l'esprit le but pratique de cet ouvrage, et afin d'être en

mesure de confectionner des talismans avec aisance, sachez qu'ils peuvent (et c'est ce que nous vous recommandons de faire) être tracés sur un morceau de carton ou de papier vierge en utilisant les couleurs prescrites pour chacun d'eux. Ainsi, lorsque vous retrouverez la mention : *doit être brodé en soie de telle couleur sur un morceau de satin de telle couleur*, vous n'aurez qu'à employer les couleurs du talisman pour les reproduire sur du papier. De cette manière, tant les praticiens modernes que les puristes des traditions seront comblés.

Enfin, en ce qui concerne les sacrifices nécessaires afin que les Loas acceptent d'œuvrer pour vous, reportez-vous simplement au chapitre 2, consacré aux Loas ; vous y trouverez les informations nécessaires sur la façon d'employer les substituts en ce qui concerne les offrandes difficiles à opérer au sein d'une société moderne.

Ce chapitre consacré exclusivement aux talismans vaudou les plus puissants lève enfin le voile sur l'un des secrets occultes les mieux gardés jusqu'à ce jour !

## *POUR ATTIRER ET POUR DIRIGER LES FORCES DU MAL*



Ce talisman est reconnu comme l'une des méthodes de malédiction les plus puissantes du vaudou. Il confère au possesseur le pouvoir de diriger adéquatement les forces infernales contre ses ennemis. Il peut être utilisé tel quel ou en combinaison avec un rituel de destruction. Il doit être brodé en soie noire sur de la soie ou du satin gris.

## *Symbolisme*

Le canard représente le Loa Simi, un esprit de l'eau possédant des pouvoirs de clairvoyance, qui aidera à diriger les forces maléfiques du puissant Loa Agaou Tonnerre, celui-ci étant représenté par les serpents. Les autres symboles autour de ce talisman aident à bien encadrer les pouvoirs démoniaques afin que le possesseur soit protégé de son potentiel destructeur. Pour opérer correctement, un sacrifice de sang et d'un charbon brûlant doit être fait.

## *POUR DÉTRUIRE TOUT CE QU'ON DÉSIRE*



Ce talisman vaudou unique confère à son possesseur un énorme pouvoir de destruction. En effet, il accorde le pouvoir de détruire toute personne ou toute chose qui se mettra en travers de la route du praticien. On le dit d'une telle puissance qu'il peut causer des séismes naturels tels que des tremblements de terre, des inondations, etc. Il doit être brodé en soie argent sur du satin pourpre.

## *Symbolisme*

La femme ailée représente l'un des Loas au cœur les plus noirs et démoniaques qui existent : la terrible Ezili-Couer-Noir. Elle est très maléfique et dangereuse. Ce puissant talisman aux propriétés sombres ne doit être porté que pour attirer vers soi les énergies destructrices et pour œuvrer dans la magie noire. Les autres symboles protègent le possesseur et empêchent la dilapidation des forces émises par le talisman lorsqu'il n'est pas utilisé. Notez

qu'on ne doit l'employer qu'à minuit seulement ou en période de lune noire, et qu'en tout autre moment il devra être rangé dans un endroit sombre, enveloppé dans un morceau de coton noir. Ce Loa nécessite traditionnellement une offrande d'une tasse de sang provenant préférablement d'un coq noir.

### *POUR GUÉRIR ET POUR ATTIRER LES FORCES DU BIEN ET LES BONS ESPRITS*



Ce talisman spécial aide son possesseur à se remettre de la maladie, à recevoir toute l'aide disponible dans les moments difficiles, et procure la protection contre toute forme de danger. Il doit être brodé avec de la soie mauve sur du satin lilas.

#### *Symbolisme*

Cet affreux personnage aux longues dents tenant un fil tordu représente le Loa vaudou Asiza, esprit de tous les bons pouvoirs magiques ; il apportera son aide de toutes les manières possibles pour régler les problèmes. Malgré son aspect repoussant, ce Loa est non seulement serviable, mais il est aussi d'une nature bénéfique. Il possède en outre la capacité d'appeler à lui tous les autres esprits bienveillants afin qu'ils puissent unir leurs forces si nécessaire. Les triangles pointant vers le ciel symbolisent l'endroit d'où proviennent tous les bons esprits vaudou. Asiza requiert traditionnellement une offrande d'un serpent noir avant qu'il se mette au travail.

### *POUR GAGNER TOUTES LES CAUSES JURIDIQUES*

Ce talisman aux pouvoirs merveilleux assiste son possesseur, s'il le porte sur lui, à gagner les procès et



toutes les batailles juridiques. Il confère également la protection contre toutes les formes d'injustice, quelles qu'elles soient. Ce puissant talisman doit être brodé en soie orange sur du satin bleu.

### *Symbolisme*

Cet homme aux yeux globuleux affichant un gros nez crochu représente le Loa Atissou. Cet esprit maîtrise parfaitement les connaissances juridiques et il possède de très grands pouvoirs protecteurs. Il peut aisément influencer les pensées des juges et des jurys en déployant une force surprenante, de façon qu'ils puissent rendre une décision favorable. Les symboles autour du Loa servent à diriger proprement les forces de celui-ci contre tous ceux qui tentent de causer des préjudices envers le possesseur du talisman. Atissou demande une offrande consistant en une paire de sandales avant d'entreprendre toute action.

## *POUR OBTENIR LA CLAIRVOYANCE*



Ce puissant talisman vaudou confère à son possesseur de grands pouvoirs de clairvoyance lorsqu'il est en période de trouble et qu'il requiert une assistance particulière. Il révélera à cet effet les secrets le mieux cachés de l'Univers. De plus, il octroie la possibilité de pénétrer en tous lieux sans être remarqué. Ce talisman doit être brodé en soie blanche sur du satin violet.

### *Symbolisme*

Le serpent chassant sa queue représente la puissance du Loa vaudou Damballah. Il aidera le possesseur à éviter les faux pas et les erreurs ; il prendra plutôt de sages décisions et saura surmonter tous les problèmes. Ce talisman est des plus bénéfiques aux gens possédant déjà une très forte intuition et chez ceux qui désirent développer leur sens de la perception. Les trois symboles autour du talisman aident celui-ci à diriger proprement les énergies de Damballah. Le sorcier vaudou devra faire une offrande d'œufs bouillis et de farine afin que ce Loa se mette à son service.

### *POUR CONTRÔLER SEXUELLEMENT UNE PERSONNE*



Ce talisman confère à son possesseur toute l'aide nécessaire afin d'obtenir le plein contrôle sexuel sur toute personne du sexe opposé. Il doit être brodé en soie dorée sur du satin rouge.

#### *Symbolisme*

Le cœur représente le grand Loa Erzulie, tandis que le phallus traversant le cœur symbolise le Loa Legba, esprit phallique de la fertilité. L'union de ces deux esprits provoque une perte de contrôle sexuel. Ce talisman pourra aussi être offert à toute personne qu'on voudra dominer sexuellement et, éventuellement, tous les désirs d'ordre sexuel seront comblés de manière inimaginable. Les autres symboles confèrent à son possesseur plus de sensualité. Utilisez-le avec discrétion et prudence, car il est extrêmement puissant. Erzulie exige traditionnellement un sacrifice de deux pigeons blancs avant d'entamer toute procédure.

## *POUR SE FAIRE DÉSIRESER SEXUELLEMENT*



Ce talisman confère à son possesseur une attirance sexuelle impressionnante. Il ouvre tous les cœurs lors des premiers contacts et fait en sorte que toutes les personnes rencontrées aient des envies sexuelles et désirent aller directement au lit avec la personne qui le porte. Celle-ci recevra de nombreuses propositions pour faire l'amour, parfois même très directes.

Il doit être brodé en soie argent sur du satin bleu foncé.

### *Symbolisme*

Le soleil au centre de ce talisman représente le Loa vaudou Mystère, esprit du désir, des passions et de la concupiscence. Il provoque de forts désirs sexuels et des élans de passion chez le sexe opposé. Les yeux symbolisent l'ouverture d'esprit chez ceux qui toucheront ou regarderont le talisman. Le carré noir génère la sensualité et pousse les personnes dans les bras de celui qui le porte. Les autres symboles concentrent les puissantes énergies du Loa. Une offrande de jus de pomme poivré devra être faite avant que Mystère porte une action pour le praticien.

## *POUR CONTRER L'INFIDÉLITÉ*

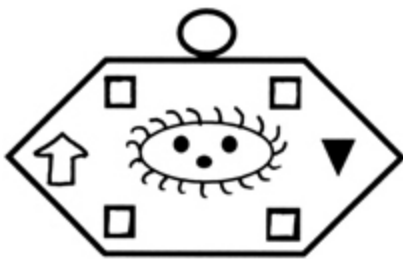
Ce talisman, très populaire, est employé pour contrer les envies volages d'un partenaire ; il fait rompre les relations illicites. Son possesseur deviendra plus attirant et aura plus de magnétisme qu'il n'en a jamais eu envers son partenaire. Il doit être brodé en soie lilas sur du satin mauve foncé.



### *Symbolisme*

Cet homme avec le membre phallique frappé par un éclair symbolise les pouvoirs du Loa vaudou Gran Erzali, qui vient toujours en aide à ceux dont le mariage bat de l'aile et chez les personnes célibataires qui souffrent de problèmes relationnels affectifs et amoureux. Gran Ezali exige une offrande de semence humaine sur un mouchoir blanc ; à défaut de ce sacrifice, il refusera d'aider le sorcier vaudou.

### *POUR CHASSER LA JALOUSIE*



Ce puissant talisman procure à son possesseur et à la personne qu'il aime la possibilité de surmonter et de chasser toute forme de jalousie. Son pouvoir est tel qu'il permet d'aimer avec plus de sincérité et de confiance. Si jamais l'une des personnes concernées par ce talisman en venait à éprouver des sentiments de jalousie, quels qu'ils soient, le pouvoir de celui-ci les supprimerait aussitôt. Il doit être brodé en soie bleue sur du satin orange.

### *Symbolisme*

L'araignée au centre du talisman représente le Loa vaudou Gran Zraignée ; il a le pouvoir de supprimer l'envie dans le cœur des deux sexes. Les autres symboles aident à contenir les pouvoirs de l'esprit et à les diriger adroitement. On remarquera que ceux qui deviennent « possédés » par ce Loa ramperont et imiteront les mouvements d'une véritable araignée. Afin que ce Loa œuvre pour l'opérateur, celui-ci

devra au préalable faire une offrande de fèves sèches sur un petit plateau ou une assiette blanche.

### *POUR ATTIRER LA BONNE FORTUNE*



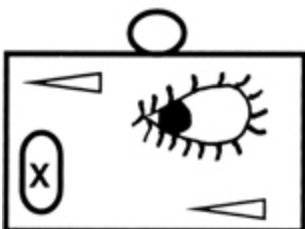
Ce talisman attire vers celui qui le porte la bonne fortune et la chance sous toutes ses formes. Il est excellent pour ceux qui misent aux loteries, car il aidera son possesseur à choisir les combinaisons gagnantes - les gens malchanceux devraient porter ce talisman, car il leur procurera de nombreux bienfaits. Il doit être brodé en soie dorée et argent sur du

satin rouge cerise.

### *Symbolisme*

La main tenant un poignard, lame vers le haut, représente le Loa vaudou Loco Attiso. Il octroie l'extrême bonne fortune et une chance formidable ; il est aussi reconnu pour conférer une protection contre le malin et toute forme de mal, voire de maladies. Les autres symboles servent à concentrer la puissance de cet esprit et à apporter instantanément sa force vers le possesseur du talisman. Ce Loa demande une offrande d'un poulet déplumé en vie.

### *POUR OBTENIR PLUS D'ARGENT*



Ce talisman est reconnu pour apporter de grandes richesses à celui qui le porte avec confiance. Il confère une aide des plus appréciables pour faire fructifier les revenus d'un commerce ou d'une entreprise, pour obtenir des augmentations salariales et pour gagner

de l'argent lors des concours. Il est à noter que l'argent parviendra souvent par des moyens plutôt inédits et subtils. Il doit être brodé en vert pâle sur du satin vert foncé.

### *Symbolisme*

L'œil du talisman représente le Loa vaudou Onzoncaire, un esprit qui possède une grande attirance ainsi qu'un appétit particulier pour tout ce qui concerne l'argent. Les autres symboles servent seulement à contenir et à diriger les pouvoirs de ce Loa. Toutes les œuvres qui concernent l'argent, de près ou de loin, peuvent être accomplies par ce grand esprit. Notez qu'une offrande d'un quart de verre de whisky devra être effectuée avant qu'Onzoncaire se mette au service du praticien.

### *POUR INFLUENCER LES AUTRES*




Ce puissant talisman confère au possesseur toute la force nécessaire afin de gagner le contrôle mental absolu sur quiconque, tant amis qu'ennemis. Il aide à changer les pensées des personnes afin qu'elles soient en parfait accord avec celui qui porte ce talisman - le praticien ne doit jamais l'enlever et devra toujours le porter lorsqu'il sera en public. Il doit être brodé en soie rose sur du satin rouge vif.

### *Symbolisme*

Le poisson représente le Loa vaudou Simalo, puissant esprit cannibale qui se nourrit d'œufs et de chair humaine. Il est très serviable envers tous ceux qui lui en feront la demande. Les autres symboles servent à bien encadrer les pouvoirs de ce Loa. Avant que Simalo puisse faire quoi que

ce soit pour le praticien, celui-ci devra le nourrir avec une offrande de maïs, sinon aucune aide ne sera reçue.

### *POUR RENDRE UNE PERSONNE FOLLE*



Cet incroyable talisman est le seul connu à ce jour pour induire un certain état de folie chez quiconque est dans les mauvaises grâces du sorcier vaudou. Il force toute personne ayant commis une injustice envers celui qui le porte à « craquer » sans raison apparente. Mais attention : personne ne devra jamais en aucun cas voir ou toucher ce talisman, au risque que sa grande puissance se retourne contre son possesseur. Il doit être brodé en soie rouge cerise sur du satin rose.

### *Symbolisme*

Les trois cercles entourant les points représentent la force du Loa vaudou Tii Albert, un puissant esprit de bonne nature possédant le pouvoir de punir les personnes qui commettent de graves préjudices envers l'opérateur en les rendant folles. Ce Loa nécessite une offrande de biscuits au sucre avant qu'il consente à porter une action pour le sorcier. Lorsque sa tâche sera accomplie, une seconde offrande de soupe chaude devra être faite en guise de remerciement. À défaut de celle-ci, le Loa se retournera contre le sorcier, qui serait alors aux prises avec la vengeance de l'esprit.

## Chapitre 8

# LES LAMPES MAGIQUES

Les lampes magiques consistent en une méthode populaire pour recevoir certaines faveurs particulières des esprits vaudou. Construites avec différents réceptacles, ces lampes aux merveilleuses propriétés sont ensuite remplies avec des huiles spécifiques, préparées tout spécialement avec des ingrédients reflétant les buts à atteindre. Puis, les mèches sont suspendues au centre des lampes en utilisant parfois une carte à jouer ou encore des ossements. Finalement, chaque lampe est dédiée sur un autel construit pour son esprit gardien avec le vévé correspondant à celui-ci. En d'autres termes, la fabrication d'une lampe vaudou est faite à l'attention d'un Loa particulier afin que celui-ci accorde les requêtes soumises par le demandeur.

Le praticien devra par la suite invoquer l'esprit chaque jour, à la même heure, en ajoutant de l'huile chaque fois qu'il fera son incantation afin de s'assurer que la lampe demeure allumée en permanence, tant et aussi longtemps que l'esprit n'aura pas plaidé en sa faveur et qu'il lui aura accordé ce qu'il désire.

Prenez donc la peine de fabriquer et d'utiliser ce genre de charme vaudou, vous vous apercevrez rapidement que le jeu en vaut grandement la chandelle !

## LAMPE NOIRE

Action : Pour repousser un ennemi et le mal

### *Ingrédients et accessoires*

- carapace d'un crabe ou courge
- mèche
- paire d'os
- objet représentant l'ennemi

Pour l'huile :

- piment de Chili
- huile de castor
- poussière de cimetière ou d'une croisée de chemins
- suie ou charbon en poudre
- oxyde de mercure rouge (mercurochrome)

### *Confection*

La lampe noire est conçue de manière à repousser les ennemis, à faire fuir les voisins récalcitrants, à exorciser les énergies négatives, etc. Agwe est l'esprit gardien de cette lampe vaudou.

Prenez la carapace d'un crabe ou une courge évidée et remplissez-la avec l'huile composée des ingrédients mentionnés, suspendez la mèche en utilisant deux longs os croisés (des os de poulet conviennent très bien). La lampe devra être remplie tous les vendredis pendant sept semaines complètes. Vous disposerez ensuite de votre lampe dans un cours d'eau afin que Agwe soit rassasié.

## LAMPE DE CHARME

Action : Pour charmer un partenaire amoureux ou un collègue de travail

### *Ingrédients et accessoires*

- noix de coco
- mèche
- carte à jouer de la dame de cœur
- huile d'olive
- aimant
- morceau de cervelle d'agneau
- sirop de canne
- sucre
- miel
- eau de rose
- pétales de jasmin

### *Confection*

La lampe de charme est employée pour attirer et pour charmer un partenaire amoureux potentiel ou un collègue de travail. Erzulie Freda est l'esprit gardien de cette lampe vaudou. La cervelle d'agneau est utilisée pour représenter la volonté de la personne que vous désirez attirer.

Placez la cervelle et tous les autres ingrédients à l'intérieur d'une moitié de noix de coco, et suspendez la mèche en la passant au travers d'une carte à jouer de la dame de cœur. Allumez la lampe et ajoutez de l'huile d'olive tous les jours lorsque vous ferez vos prières.

Maintenez cette lampe allumée en permanence jusqu'à ce que votre désir soit accompli.

## LAMPE DE TRAVAIL

Action: Pour trouver un emploi ou pour favoriser un commerce

### *Ingrédients et accessoires*

- courge ou noix de coco
- mèche
- paire d'os
- morceau de tissu rouge ou blanc
- 7 petites aiguilles
- huile d'olive
- 7 gouttes d'huile de castor
- huile de rose
- morceau de bœuf (le cœur, de préférence)
- têtes d'allumettes
- 7 gouttes de vin rouge
- morceau de lard

### *Confection*

La lampe de travail est employée pour trouver un bon emploi ou pour favoriser la prospérité des commerces. Papa Legba est l'esprit gardien de cette lampe vaudou.

Prenez le morceau de tissu et piquez-y les aiguilles ; déposez-le dans une courge évidée ou une moitié de noix de coco, puis ajoutez tous les autres ingrédients (sauf la mèche et la paire d'os). Retenez que les sept derniers

ingrédients de cette liste doivent être impérativement achetés dans sept magasins différents. Suspendez la mèche en utilisant deux longs os croisés sur les rebords de votre courge ou votre noix de coco. Vous devrez adresser vos prières à Legba tous les jours, tout en remuant l'huile délicatement.

## LAMPE ÉTERNELLE

Action : Pour favoriser la fertilité et les grossesses

### *Ingrédients et accessoires*

- courge
- mèche
- carte à jouer de la dame de pique
- huile d'olive
- huile de castor
- cannelle
- gingembre

### *Confection*

La lampe éternelle est employée pour accroître le succès lors de la conception des enfants et pour apporter la santé et la protection durant les grossesses. Ezili Dantò est l'esprit gardien de cette lampe vaudou.

Placez tous les ingrédients (sauf la mèche et la carte à jouer) à l'intérieur d'une moitié de courge évidée et suspendez la mèche en la passant à travers une carte à jouer de la dame de pique. Allumez la lampe et ajoutez de l'huile d'olive tous les jours lorsque vous ferez vos prières.

Maintenez cette lampe allumée en permanence tant que vous ressentirez ce besoin de protection et de paix.

## LAMPE DE FEU

Action : Pour maudire quiconque

### *Ingrédients et accessoires*

- courge
- mèche
- paire d'os
- poussière de cimetière
- poivre de Cayenne
- patchouli
- vétiver

### *Confection*

La lampe de feu est employée pour maudire et pour nuire aux personnes qu'on déteste ou qui ont commis une injustice à notre égard. Bosou, l'homme à tête de taureau à trois cornes, est l'esprit gardien de cette lampe vaudou.

Placez tous les ingrédients (sauf la mèche et la paire d'os) à l'intérieur d'une moitié de courge évidée et suspendez la mèche en utilisant deux longs os croisés. Allumez la lampe et ajoutez de l'huile d'olive tous les samedis lorsque vous ferez vos incantations destructrices. Maintenez cette lampe allumée en permanence tant que vous voudrez que cette personne soit maudite.

## Chapitre 9

# LES POUPÉES VAUDOU



Contrairement à ce que laisse entendre la croyance populaire, il n'existe aucune poupée qui, à elle seule, peut être considérée comme une véritable « poupée vaudou ». Afin d'obtenir ce genre d'outil magique très particulier, il y a un mode d'emploi qui se doit d'être suivi à la lettre. Nous allons d'ailleurs vous expliquer le tout en détail.

Mais avant d'aborder le vif du sujet, soulignons que les praticiens de magie sympathique, ceux qui utilisent des images afin de représenter une personne bien précise, puisent leurs racines directement au cœur même des plus pures traditions vaudou. Cependant, les nombreuses années d'utilisation de cet outil magique ont modifié son application.

Originellement, les poupées étaient de puissantes armes de magie noire et de désolation - elles le sont toujours d'ailleurs. On y plantait des dagydes (aiguilles) en certains endroits précis du corps dans le but de faire souffrir les personnes à envoûter. Au fil du temps, avec l'avènement des pratiques modernes, les sorciers ont commencé à employer les poupées vaudou pour plus d'un but, si bien

qu'aujourd'hui leur emploi touche non seulement la vengeance et l'attaque, mais aussi l'amour, la santé, la prospérité, la protection, la spiritualité, etc.

La grande différence entre les poupées qu'on connaît aujourd'hui dans les pratiques de magie sympathique et celles reliées aux pratiques de magie noire de l'époque médiévale, faites alors de bois, de cire et d'autres matériaux, c'est que la méthode préparatoire et les rituels ne sont pas les mêmes. D'ailleurs, les poupées vaudou sont probablement les outils les plus populaires de tous, en raison de leur efficacité, et elles ont largement contribué à faire connaître le vaudou dans le monde entier.

Voyons maintenant la partie pratique où il sera question de la procédure à suivre afin de pratiquer cette puissante magie avec succès et d'asservir toute personne à votre pouvoir...

## *LA FABRICATION DES POUPEES*

Deux notions essentielles sont à retenir dans la fabrication des poupées : la couleur et la matière de base.

Nous savons à présent que l'emploi de poupées offre au sorcier vaudou de multiples possibilités, car leur champ d'action est pratiquement infini. La première chose à déterminer est la bonne couleur à utiliser. Bien que plusieurs sorciers n'y attachent que peu ou pas d'importance, nous croyons que les poupées de la couleur appropriée renforceront le symbolisme au cours d'un rituel. Pour vous faciliter la tâche, retenez que les poupées vaudou interagiront selon la même analogie des couleurs que les bougies, à la différence qu'ici ce ne sera pas la couleur de la cire dont on tiendra compte, mais la couleur du matériel à utiliser selon le but du rituel visé.

La couleur étant définie, vous devez à présent décider du matériel à partir duquel votre poupée sera confectionnée. Généralement, une bonne poupée vaudou sera fabriquée d'un simple tissu de coton, qui sera par la suite cousu à l'aide d'une aiguille et de fil, avant d'être finalement bourrée d'herbes.

Vous n'êtes toutefois pas obligé de vous limiter à cette simple démarche. Si vous ne désirez pas vous en tenir aux poupées de tissu, vous avez la possibilité d'utiliser de la glaise, de la cire, ou même une racine quelconque ayant une forme humaine, même grossière. Vous remarquerez cependant, en travaillant, qu'il n'est pas aussi aisé d'incorporer des ingrédients à l'intérieur d'une poupée de cire, et encore moins de trouver une racine parfaitement appropriée; dans ce dernier cas, les ingrédients supplémentaires, comme les objets-liens, devront être attachés sur la poupée. Vous avez le choix, alors à vous d'employer la méthode qui vous semble la plus efficace, mais aussi la plus facile !

## *LE MODE DE CONFECTION*

Nous allons maintenant vous expliquer comment fabriquer les poupées en tissu; si vous décidez de confectionner votre poupée à partir d'un autre matériau, prenez quand même le temps de lire les explications suivantes, car elles vous démontreront comment parfaire leur fabrication.

Commencez par tailler un rectangle de tissu de coton assez grand pour ce que vous aurez à faire, mais en retenant que la taille, ici, n'est pas un élément déterminant (nous voulons dire par là que votre poupée n'a pas besoin d'être grosse pour être efficace, la taille d'une Barbie est tout à fait idéale). Pliez le tissu en deux et dessinez grossièrement au crayon une forme humaine telle

qu'illustrée au début de ce chapitre. Découpez ensuite votre patron à l'aide d'une paire de ciseaux; vous obtiendrez ainsi deux morceaux de la même dimension. Placez-les l'un contre l'autre et cousez-les ensemble en suivant les rebords, tout en prenant soin de ne pas coudre le bout de la tête, car cette partie devra demeurer ouverte, de façon que vous puissiez y insérer, le moment venu, les herbes qui serviront à remplir votre poupée. Lorsque vous aurez terminé du fil et de l'aiguille, prenez quelques poignées d'herbes et remplissez entièrement la poupée; vous aurez peut-être besoin de les écraser légèrement pour qu'elles puissent emplir les parties un peu plus étroites - notez que vous pouvez également utiliser des herbes correspondant à votre désir (voir Le vaudou botanique au chapitre 4) afin de renforcer la puissance d'action de votre poupée vaudou. Si vous avez opté pour de la terre glaise ou de la cire comme matière de base, incorporez-y quelques herbes au moment où vous la pétrissez.

Il ne vous reste plus maintenant qu'à refermer l'ouverture de la tête (ou à façonner la matière dont vous vous êtes servi - glaise, cire, etc. -) pour lui donner un aspect humain.

Finalement, il est important de reproduire, même grossièrement, quelques-uns des traits humains tels que les yeux, la bouche, le cœur et les organes génitaux.

Voilà, la fabrication de votre poupée est maintenant terminée !

## *LES OBJETS-LIENS*

Lorsqu'on pratique la magie vaudou des poupées, on fait alors ce qu'on appelle communément aujourd'hui de la magie sympathique, c'est-à-dire que la poupée représentera une personne quelconque ou vous-même, et

servira comme « agent » central d'un sortilège. La poupée sera le lien psychique entre la personne qu'elle représente et la magie du rituel ; le praticien devra nécessairement avoir une image mentale claire de la personne représentée.

Il est par ailleurs très efficace d'inclure à même la poupée (ou d'y attacher, selon le matériau dont vous vous êtes servi) un objet ayant appartenu à la personne impliquée dans le rituel ; il peut s'agir d'une photographie, d'une mèche de cheveux, de rognures d'ongles, de quelques gouttes de sang, de quelques fluides corporels, voire d'un morceau de vêtement. Cet objet-lien - tel est son nom - est le véritable support magique, car il constitue le pont entre la poupée vaudou et la personne qu'on soumettra à l'emprise de l'envoûtement. Il ne vous restera alors plus qu'à baptiser, c'est-à-dire nommer, cette poupée au nom de la personne à laquelle le sort est adressé.

## *LES DAGYDES*

On nomme dagydes les aiguilles rituelles utilisées en magie vaudou ; celles-ci peuvent être de simples aiguilles métalliques, de petits clous fins ou même de communes épines (de pin ou de sapin, notamment). Les dagydes sont utilisées lors d'un rituel de magie sympathique afin d'indiquer les endroits précis où la puissance magique doit se diriger afin d'opérer, ou les parties du corps qu'on désire affecter, que cela soit en bien ou... en mal.

## *L'ACTE DE BAPTÊME*

Lorsque vous entamez un rituel, vous devez impérativement et concrètement baptiser votre poupée vaudou afin qu'elle *devienne la personne qu'elle doit représenter*. Pour ce faire, prenez un peu de sang sur le bout de votre index, tracez une croix sur le front de votre

poupée en la nommant au nom de la personne visée, puis prononcez cette phrase trois fois :

*Tu es [nommez la personne] !*

*Tu es [nommez la personne] !*

*Tu es [nommez la personne] !*

Comme vous pouvez le constater, l'acte de baptême est simple, mais le vaudou considère cette gestuelle comme plus que suffisante pour accomplir parfaitement la tâche.

## *LES RITUELS DE POUPÉES VAUDOU*

Afin d'éviter une certaine redondance, lorsque l'emploi des herbes à faire brûler en guise d'encens sera indiqué comme suit : herbes maléfiques, herbes d'amour, herbes de protection, etc., reportez-vous au chapitre 4 (Le vaudou botanique). Vous n'aurez alors qu'à employer l'une des herbes figurant dans cette liste afin d'opérer en accord avec les rituels ; par exemple, pour les herbes maléfiques, reportez-vous à la liste pour trouver celles qui correspondent au but que vous visez.

## RITUEL DU CERCUEIL NOIR

Pour vous venger

### *Ingrédients et accessoires*

- poupée (noire)
- dagydes
- cire noire ou glaise
- huile (préféablement de la citronnelle)

- 2 bougies noires
- herbes maléfiques
- pastille de charbon

### *Rituel*

Ce rituel est l'un des plus redoutés en magie vaudou. Avec de la cire noire ou de la terre glaise, fabriquez un cercueil suffisamment grand pour contenir votre poupée maléfique. Placez deux bougies noires enduites d'huile et roulées dans les herbes, une de chaque côté du cercueil. Faites brûler une poignée de ces mêmes herbes maléfiques sur une pastille de charbon, puis consacrez le cercueil à la trinité vaudou, soit : Mait-Karefour, GranBois et Baron Cimetière. Récitez ces mots autant de fois que vous avez de dagydes, en plantant chaque fois une aiguille dans la poupée.

*Zo wan-we sobadi sobo kalisso Mait-Karefour,*

*Mwe mem kiriminel.*

*M'a remesye loa-yo Gran-Bois,*

*L'uvri baye mwe.*

*Baron Cimetière, l'envoi morts.*

Allumez les bougies et concentrez-vous sur votre vengeance. Lorsque les bougies auront brûlé jusqu'au bout, prenez le cercueil et rendez-vous chez votre victime. Tracez un grand X sur le seuil de son entrée avec l'huile et saupoudrez-y une poignée d'herbes maléfiques afin qu'elles y collent. Déposez le cercueil au centre de cette croix et quittez les lieux sans vous retourner. À défaut de connaître le lieu de résidence de la victime, allez porter le cercueil dans un cimetière en guise de funérailles symboliques.

# RITUEL DE VENGEANCE

Pour vous venger

## *Ingrédients et accessoires*

- poupée (noire)
- dagyde
- 2 bougies noires
- goutte de sang
- clous
- pierre
- feuille de papier blanc
- encre noire
- un peu de rhum
- herbes maléfiques
- pastille de charbon

## *Rituel*

À minuit précise, placez deux bougies noires, une de chaque côté de la poupée, et faites brûler une poignée d'herbes maléfiques sur une pastille de charbon. Déposez, aux pieds de la poupée, des objets de fer tels que des clous, ainsi qu'une pierre au niveau de la tête. Versez une goutte de sang à l'emplacement du front. Allumez alors les bougies et dites :

*Puisses-tu être parti, toi [dites le nom de la personne],*

*Afin que tu pourrisses dans ta tombe.*

*Damballah Petro, venge-moi alors que je le maudis,*

*Maudis-le alors que je me venge !  
Par le feu de la nuit, par les herbes maléfiques,  
Par le bouc et le rhum [versez quelques gouttes de rhum  
sur la poupée],  
Puisses-tu n'avoir aucun répit,  
Aucun réconfort ni d'endroit pour te cacher.  
Ma malédiction est lancée, rien ne peut l'arrêter !*

Prenez de l'encre noire et tracez sur une feuille de papier blanc le vévé de Petro, puis placez-le sur la poupée. Récitez votre malédiction de nouveau et chantonnez par trois fois cette complainte vaudou :

*Eh ! Eh ! Eh ! Bomba, hen ! Hen !*

*Canga Cafio Te*

*Canga Mouna Dele*

*Caga Dahi La*

*Canga Li !*

À la dernière réitération de ce chant, plantez violemment une dagyde en plein dans l'estomac de la poupée. Ajoutez des herbes sur les braises et laissez les bougies brûler jusqu'au bout, alors que vous vous concentrez sur votre malédiction. Après le rituel, enterrez la poupée dans le voisinage de la personne en question et quittez les lieux sans vous retourner.

## RITUEL D'AMOUR

*Ingrédients et accessoires*

- poupée (rouge)
- 4 dagydes
- 2 bougies rouges
- huile de patchouli ou de violette
- feuille de papier blanc
- encre rouge
- herbes d'amour
- pastille de charbon

### *Rituel*

Enduisez votre poupée vaudou ainsi que les bougies rouges avec de l'huile de patchouli ou de violette. Placez une bougie de chaque côté de la poupée et faites brûler une poignée d'herbes d'amour sur une pastille de charbon. Allumez les bougies. Sur une feuille de papier blanc, écrivez à l'encre rouge le nom de la personne que vous désirez envoûter, puis attachez le billet au niveau du cœur en y plantant une dagyde. Après, en tenant les trois autres aiguilles dans votre main droite, dites à voix haute :

*Je t'appelle et demande ton aide,*

*Ô grand esprit Erzulie.*

*Sois-moi propice dans cet envoûtement d'amour,*

*Accorde-moi l'amour et les faveurs de [dites le nom de la personne] !*

*Perce son cœur qui ne bat maintenant que pour moi !*

En prononçant les derniers mots, plantez une dagyde dans le cœur de votre poupée. Répétez de nouveau pour les deux autres. Ajoutez ensuite une poignée d'herbes sur les

braises et concentrez-vous sur votre désir pendant quelques minutes. Quittez la pièce et laissez brûler les bougies jusqu'au bout.

Le lendemain, allez récupérer la poupée pour la cacher dans un endroit sûr. Répétez ce rituel une fois par semaine jusqu'à ce que vous soyez entièrement satisfait.

## RITUEL D'ARGENT

### *Ingrédients et accessoires*

- poupée (verte ou brune)
- 2 dagydes
- 2 bougies vertes
- huile de thym (facultatif)
- thym
- herbes favorisant l'argent
- pastille de charbon

### *Rituel*

*Notez qu'une pièce de monnaie devra être placée préalablement à l'intérieur de la poupée ; cela dit, cette poupée vous représente.*

Placez deux bougies vertes (enduites d'huile de thym ou, à défaut de celle-ci, roulées dans la même herbe), une de chaque côté de la poupée, puis faites brûler une poignée d'herbes sur une pastille de charbon pour favoriser les gains financiers. Prenez ensuite une autre petite poignée de ces mêmes herbes et saupoudrez-en sur toute la poupée. Allumez alors les bougies et adressez-vous au Loa comme suit :

*Onzoncaire, ta présence est requise ici en ce lieu sacré,*

*Toi qui aimes l'argent,*

*Fais en sorte que je puisse en obtenir.*

*Par ce sacrifice que je célèbre en ton nom,*

*Apporte-moi les gains financiers et la richesse !*

*Onzoncaire, puissant esprit qui savoure l'argent,*

*Partage avec moi les richesses dès maintenant !*

Plantez une dagyde dans chacune des mains de votre poupée, en disant chaque fois :

*Onzoncaire, voici le chemin de ta magie,*

*Toi, l'esprit puissant, emplis mes mains d'argent !*

Laissez les bougies brûler jusqu'au bout.

## RITUEL DE SANTÉ ET DE GUÉRISON

### *Ingrédients et accessoires*

- poupée (blanche)
- dagyde
- 2 bougies blanches
- bougie jaune
- camphre (huile ou morceau pur)
- feuille de papier blanc
- encre jaune
- herbes bénéfiques
- pastille de charbon

### *Rituel*

Prenez deux bougies blanches et une jaune, enduisez-les d'huile de camphre ou frottez-les avec un morceau de camphre pur et placez-les de chaque côté de la poupée - la bougie jaune étant placée tout juste au-dessus de la tête. Faites ensuite brûler une poignée d'herbes bénéfiques pour la guérison sur une pastille de charbon et enduisez la poupée avec l'huile, ou frottez-la comme pour les bougies. Prenez votre feuille de papier et l'encre jaune, et inscrivez votre nom ou celui de la personne à guérir. Fixez par la suite ce billet à l'aide d'une dagyde à l'endroit affecté ou malade. Concentrez-vous sur la guérison, puis adressez votre prière à voix haute comme suit :

*Zaka, Loco Attiso, soyez présents*

*Alors que je vous offre ce sacrifice.*

*Un membre est souffrant*

*Et j'en appelle à vos pouvoirs.*

*Loco Attiso, grand guérisseur,*

*Guéris cette personne malade.*

*Zaka, puissant esprit,*

*Apporte-moi ton aide pour vaincre la maladie.*

Concentrez-vous maintenant sur votre désir pendant une bonne vingtaine de minutes. Quittez la pièce et laissez brûler les bougies jusqu'au bout. Le lendemain, allez récupérer la poupée pour la ranger dans un endroit où personne ne pourra la déranger. Répétez le rituel au besoin.

**RITUEL POUR OBTENIR LES AMITIÉS ET ÊTRE  
POPULAIRE**

## *Ingrédients et accessoires*

- poupée (rose)
- 3 dagydes
- bougie rose
- bougie jaune
- feuille de papier blanc
- encre rose
- herbes bénéfiques
- pastille de charbon

## *Rituel*

Faites brûler une poignée d'herbes bénéfiques pour attirer les amitiés sur une pastille de charbon et dressez ensuite votre autel avec une bougie rose à votre gauche et une jaune à votre droite, la poupée reposant entre les deux, la tête orientée vers la bougie rose. Écrivez le nom de la personne dont vous désirez avoir l'amitié, ou simplement le vôtre si vous n'avez personne en particulier et que votre souhait consiste seulement à devenir plus populaire et à attirer les autres vers vous. Une fois cela fait, piquez le billet à l'aide d'une dagyde au niveau du plexus solaire. Prenez maintenant une seconde poignée d'herbes et saupoudrez-en sur toute la longueur de la poupée, puis, tout en continuant ce mouvement, tracez un cercle autour de celle-ci dans le sens des aiguilles d'une montre. Prenez à présent une dagyde dans chaque main, tenez-les en l'air et dites en les piquant :

*Papa Ghede, je t'implore et demande ton assistance.*

*Que de la gauche viennent vers moi les gens,*

[piquez une aiguille dans la tête]

*Que de la droite viennent vers moi les gens,  
[piquez une aiguille dans les pieds]  
Que de tous les côtés, de toutes les routes  
Affluent la popularité et les amitiés.  
Ghede, grand esprit gentil, viens vers moi,  
Apporte avec toi la popularité,  
Et ressuscite mon charme envers quiconque.*

Ajoutez une autre poignée d'herbes sur les braises et concentrez-vous sur votre désir pendant une bonne vingtaine de minutes. Quittez la pièce et laissez brûler les bougies jusqu'au bout. Le lendemain, allez récupérer la poupée, enveloppez-la dans un morceau de tissu rose et rangez-la dans un endroit où personne ne pourra la déranger. Réitérez le rituel au besoin.

## RITUEL DE PROTECTION ET POUR RENVERSER LE MAL

*Ce rituel convient aussi bien pour vous apporter la protection en général que pour vous protéger d'une tierce personne. La forme de ce rituel est présentée pour protéger l'utilisateur.*

### *Ingrédients et accessoires*

- poupée (blanche, grise ou noire)
- bougie blanche
- bougie grise
- bougie noire

- encens d'oliban
- herbes de protection

## *Rituel*

Placez votre poupée au centre de votre autel, puis disposez les bougies dans l'ordre suivant, en forme de triangle : en bas à gauche de la poupée, la bougie grise ; en haut au-dessus de la tête, la blanche ; en bas à droite, la noire. Faites brûler l'encens d'oliban. Prenez une poignée d'herbes de protection et saupoudrez-les sur toute la poupée. Continuez de faire ce geste de façon à tracer un cercle autour de la poupée dans le sens des aiguilles d'une montre. Allumez les bougies, dans le même ordre que vous les avez placées, puis prononcez l'incantation suivante :

Grand esprit de la Guerre et du Feu,

*Gran Ogoun, apporte-moi ta protection.*

*Par ton sabre de fer, brise ce qui m'est adverse !*

*esprit redoutable, favorise-moi dans ma défense,*

*Et détruis à coups de machette les ronces qui me harcèlent !*

Concentrez-vous sur la protection désirée, laquelle chassera dès cet instant tout ce qui est négatif dans l'environnement immédiat de la personne représentée par la poupée. Quittez la pièce et laissez brûler les bougies jusqu'au bout. Le lendemain, allez récupérer la poupée, déposez-la sur un petit véné d'Ogoun, enveloppez-la dans un morceau de tissu blanc, puis rangez-la dans un endroit où personne ne pourra la déranger. Réitérez le rituel si le besoin s'en fait ressentir.

## Chapitre 10

# LES RITUELS ET LES SORTILÈGES VAUDOU PRATIQUES

*POUR FAIRE LE BIEN*

POUR COMMUNIQUER AVEC LES MORTS

*Ingrédients et accessoires*

- poussière provenant de sept cimetières
- os en poudre
- armoise
- huile d'olive
- bougie blanche
- assiette blanche
- miroir
- pastille de charbon (facultatif)

*Rituel*

Enduisez la bougie avec de l'huile d'olive et roulez-la dans une poudre composée d'armoise, d'os en poudre et de poussière provenant de sept cimetières différents. Placez un petit miroir au centre d'une assiette blanche et fixez la bougie au centre du miroir. À minuit précise, allumez la bougie afin d'ouvrir la porte des esprits ; vous pourrez alors communiquer avec les morts tant et aussi longtemps que brûlera la bougie. Pour augmenter les effets de ce puissant rituel, brûlez également la mixture sur une pastille de charbon.

## POUR EMPÊCHER DE SE FAIRE TRANSFORMER EN ZOMBIE

### *Ingrédients et accessoires*

- œuf de poule
- corde blanche
- pot de terre cuite blanc

### *Rituel*

Afin d'empêcher un bokor de vous transformer en zombie, prenez un œuf de poule frais, une corde blanche de 2,13 m (7 pi) de longueur à laquelle vous aurez fait sept nœuds à intervalles réguliers, et déposez le tout dans un pot de terre cuite peint en blanc. Conservez ce charme sous votre lit en tout temps.

## RITUELS POUR RENVERSER

## UN SORTILÈGE OU UNE MALÉDICTION

### *Ingrédients et accessoires*

- terre provenant de la demeure de la personne malintentionnée
- terre provenant d'un cimetière
- soufre
- poussière de cimetière
- suie
- petite boîte
- 9 épingles

### *Rituel n° 1*

Allez à la demeure de la personne qui a lancé un maléfice contre vous ou contre toute autre personne à qui vous venez en aide. Récupérez de la terre qui se trouve sous son entrée, apportez-la avec vous dans un cimetière et placez-la sur une tombe. Récupérez de la poussière de cimetière et placez-la chez la personne malintentionnée, à l'endroit même où vous y avez pris initialement la première poignée de terre. Cette méthode retournera le mal contre celui qui l'a lancé.

### *Rituel n° 2*

Rendez-vous dans un cimetière et procurez-vous de la poussière. Ensuite, mélangez-la dans une petite boîte avec du soufre et de la suie. Plantez neuf épingles au travers de la boîte, la tête vers le haut, et enterrez le tout sous le seuil d'entrée du sorcier malintentionné. Ainsi, le sort se retournera contre son créateur, qui souffrira des mêmes maux qu'il avait projetés contre sa victime.

**SOUFFLE DE FEU PROTECTEUR**

## *Ingrédients et accessoires*

- soufre
- salpêtre
- 4 assiettes
- 4 carrés de papier rouge
- 4 cartons d'allumettes

## *Rituel*

Placez quatre assiettes dans les coins de la pièce à protéger. Sur chacune d'elles, déposez-y un carton d'allumettes puis, par-dessus, un carré de papier rouge. Déposez par la suite une petite quantité de soufre et de salpêtre sur les cartons. À minuit, ouvrez les fenêtres (peu importe le temps qu'il fera dehors) et allumez les cartons d'allumettes de manière à faire brûler le soufre et dites, en vous tournant devant chaque carton :

*Toi, Gran Bwa,*

*Toi, Carrefour,*

*Toi, Baron Cimetière,*

*Toi, Damballah,*

*En vos noms puissants  
par lesquels j'ai invoqué cette offrande,*

*Je commande les démons,  
les mauvais esprits et les maléfices,*

*De quitter ces lieux pour ne jamais y revenir.*

*Ago !*

Lorsque le soufre aura brûlé complètement, récupérez les restes et jetez-les au loin.

## POUR ÊTRE EN SANTÉ ET GUÉRIR UNE MALADIE

### *Ingrédients et accessoires*

- photographie de la personne visée
- encens de benjoin
- feuille de papier blanc
- bougie blanche
- récipient en terre cuite

### *Rituel*

Gravez le nom de la personne visée sur la bougie, allumez-la et inscrivez ensuite l'incantation suivante sur la feuille de papier :

*Papa Legba, accorde-moi tes faveurs.*

*Je demande aux forces de Loco Attiso*

*De faire en sorte que [dites le nom de la personne]*

*Reçoive l'énergie pour recouvrer la santé.*

*Ago !*

Faites brûler l'encens et passez votre feuille dans la fumée en répétant l'incantation à sept reprises. Posez la bougie sur la photographie et laissez-la brûler jusqu'au bout.

## POUR GUÉRIR LES MALADIES

### *Ingrédients et accessoires*

- feuille de papier blanc

### *Rituel*

Écrivez le charme suivant sur une feuille de papier blanc, en partant du bas vers le haut :

*ABRACALAM*

*ABRACALA*

*ABRACAL*

*ABRACA*

*ABRAC*

*ABRA*

*ABR*

*AB*

*A*

La puissance de ce charme, élaboré dans les temps anciens, est reconnue pour guérir les maladies et toutes formes de désordres physique. Vous pouvez aussi le graver sur une amulette et le porter en tout temps autour de votre cou.

## GRAND CHARME DE CHANCE

### *Ingrédients et accessoires*

- cannelle
- sang-de-dragon (facultatif)
- myrrhe
- un aimant

- gingembre
- thym
- sac de flanelle rouge ou de chamois
- huile de thym
- fil de coton blanc

### *Rituel*

À l'intérieur d'une pochette de flanelle rouge ou de chamois, placez les ingrédients suivants, en respectant les quantités : une partie de cannelle et de sang-de-dragon, une demi-partie de myrrhe et de gingembre, un quart de partie de thym et un aimant. Fermez solidement le sachet à l'aide d'un fil de coton blanc. Enduisez ensuite le sachet avec de l'huile de thym et portez-le autour de votre cou ou dans votre poche gauche chaque fois que vous irez parier et jouer à des jeux de hasard.

## POUR QU'UN ESPRIT VOUS GUIDE DANS LA CHANCE

### *Ingrédients et accessoires*

- aimant
- soufre
- salpêtre
- allumette

### *Rituel*

Prenez un aimant, un peu de soufre et de salpêtre, et dirigez-vous vers une croisée de chemins à minuit. Déposez-y l'aimant ; allumez une allumette et faites brûler

la poudre de manière à obtenir une grosse flamme. À ce moment précis, un esprit, voire un homme, devrait venir vers vous pour vous donner des indications concernant le bon moment pour parier.

## POUR FAVORISER LA CHANCE AU JEU

### *Ingrédients et accessoires*

- oignon rouge
- poivre de Cayenne
- soufre
- flanelle rouge ou chamois
- huile de thym

### *Rituel*

Volez un petit oignon rouge (*oui, vous avez bien lu !*) – les oignons, pour être chanceux, ne doivent pas être achetés, mais cueillis ou volés. Faites un trou dans votre oignon et insérez-y du poivre de Cayenne et un peu de soufre. Enveloppez-le dans un sac de flanelle rouge ou dans un morceau de chamois et faites-le tremper dans une huile de thym. Portez ce charme de chance sur vous lorsque vous irez jouer ou parier, et tout juste avant que le jeu commence, frottez vos mains contre celui-ci.

## POUR TRIOMPHER DE SES ENNEMIS

### *Ingrédients et accessoires*

- poudre de gingembre
- poudre de muscade
- 2 bougies noires

- pastille de charbon
- verre de rhum

### *Rituel*

Invitez vos ennemis à souper. Peu de temps avant leur arrivée, placez les bougies face à l'endroit où ils doivent s'asseoir. Allumez-les et jetez les herbes en poudre sur les braises de la pastille de charbon. Dites ensuite, en versant quelques gouttes de rhum autour de la table :

*Le pouvoir vaudou est avec moi,  
Loa Ogoun, puissant esprit de guerre,  
Les forces de magie sont ici !  
Papa Ogoun, brise leurs reins !  
Papa Guère, brise leurs esprits !  
Ago, ago, ago !*

Puis, accueillez vos invités et, grâce aux pouvoirs du Loa Ogoun, la situation sera tout à votre avantage.

## POUR GAGNER UNE CAUSE LÉGALE

### *Ingrédients et accessoires*

- plume bleue
- poudre de cannelle
- encens d'iris
- encre rouge
- pastille de charbon
- feuille de papier blanc
- bougie blanche

- récipient en terre cuite

### *Rituel*

Écrivez sur le papier, à l'encre rouge, l'incantation suivante :

*Je demande aux forces du Loa Atissou de faire en sorte  
Que je gagne cette bataille légale. Ago !*

Saupoudrez un peu de cannelle sur le papier, allumez la bougie et la pastille de charbon et mettez-y l'encens. Passez le papier à travers la fumée de l'encens en prononçant la même incantation que précédemment, puis faites-le brûler à la flamme de la bougie. Déposez le papier dans votre récipient de terre cuite en répétant à nouveau l'incantation jusqu'à ce qu'il soit complètement brûlé.

## POUR ÉCHAPPER À LA JUSTICE

### *Ingrédients et accessoires*

- morceau de papier brun
- assiette blanche
- poudre de coquilles d'œufs
- poussière de quatre églises différentes
- poussière de cimetière
- lampion

### *Rituel*

Afin d'échapper à la justice, écrivez votre nom sept fois sur un morceau de papier brun. Placez ensuite le papier au centre d'une assiette blanche et saupoudrez-le avec des

coquilles d'œufs pulvérisées en fine poudre. Ajoutez par-dessus de la poussière provenant du terrain ou du seuil de quatre églises différentes ainsi que de la poussière de cimetière. Allumez un lampion d'une durée de sept jours, puis, au huitième jour, ramassez le tout et enterrez-le dans votre jardin.

## POUR AVOIR UN EMPLOI

### *Ingrédients et accessoires*

- sac de toile jaune
- flanelle rouge
- 3 aiguilles neuves
- fil

### *Rituel*

Afin de réussir une entrevue avec succès et obtenir un emploi, prenez un morceau de flanelle rouge et placez au centre de celui-ci trois aiguilles neuves. Roulez le tout sur lui-même, attachez solidement ce petit paquet avec du fil et déposez-le à l'intérieur d'un sac de toile jaune. Portez ce charme sur vous lorsque vous irez à une entrevue.

## POUR ATTIRER LES CLIENTS DANS VOTRE COMMERCE

### *Ingrédients et accessoires*

- bougie blanche
- seau d'eau
- thym
- persil

- soufre
- sucre
- 2 pastilles de charbon

## *Rituel*

### Première étape

En vous levant tôt le matin, allumez une pastille de charbon et faites brûler un mélange de soufre, de thym et de sucre. Lorsque le soleil se lèvera, tournez-vous vers l'est et implorez les Loas de vous accorder une clientèle toujours croissante et un commerce prospère. Ensuite, faites infuser une poignée de thym et de persil dans 1 litre (4 tasses) d'eau pendant 20 minutes. Filtrez le tout et versez la mixture dans un bocal et apportez-le à votre commerce.

### Deuxième étape

Arrivé sur les lieux, toujours avant l'ouverture de votre commerce, prenez un petit seau d'eau et ajoutez-y le mélange que vous avez préparé au préalable. Allumez la bougie blanche et demandez à saint Pierre (reconnu en vaudou comme l'un des patrons des entreprises) de vous venir en aide afin que votre commerce devienne lucratif. Allumez la seconde pastille de charbon à côté de votre bougie et faites brûler une poignée de thym et de persil, puis commencez à frotter votre plancher avec votre eau spéciale en commençant par l'entrée, et ce, jusqu'à l'arrière de votre boutique. Ces préparatifs étant faits avec minutie, votre commerce deviendra prospère en un rien de temps.

## *LES CHOSES DE L'AMOUR*

## LE CŒUR DE POMME

### *Ingrédients et accessoires*

- pomme
- basilic
- cannelle
- bougie rouge
- couteau de cuisine

### *Rituel*

Prenez une belle pomme rouge et, lors de la lune croissante, taillez celle-ci en forme de cœur, le symbole sacré d'Erzulie, avec un couteau de cuisine propre. Lorsque vous aurez terminé de sculpter votre cœur, prenez un peu de basilic, herbe du Loa de l'amour, ainsi que de la cannelle et saupoudrez-en sur toute votre pomme en disant trois fois :

*Mètrès Erzulie, Loa de l'Amour,*

*Viens ici et fais bon gage pour moi.*

*Prends mon offrande et accorde-moi*

*L'amour que je veux en échange.*

Récitez à voix haute ce que vous désirez obtenir avec le concours des forces de cet esprit. Prenez une bouchée dans la pomme et déposez-la sur un véné d'Erzulie qui aura été tracé avec de la cannelle. Allumez une bougie rouge à côté et laissez-la brûler jusqu'au bout.

## POUR ÊTRE DÉSIRÉ AVEC FORCE

## *Ingrédients et accessoires*

- encens de musc
- patchouli
- damiana
- primevère
- menthe poivrée
- feuille de papier blanc
- encre
- aiguille stérilisée
- pochette de flanelle rouge ou de chamois
- fil de coton blanc
- boîte de conserve vide

## *Rituel*

Ce puissant charme d'attirance doit être fait comme suit. Prenez une feuille de papier blanc et écrivez sept fois le nom de la personne que vous désirez attirer vers vous avec de l'encre à laquelle vous aurez mêlé quelques gouttes de votre sang - vous n'aurez qu'à piquer votre doigt avec une aiguille stérilisée. Placez ensuite dans une boîte de conserve vide le papier ainsi que les autres ingrédients en quantités égales : une partie d'encens de musc, de damiana, de patchouli, de primevère et de menthe poivrée. Faites brûler le tout et récupérez les cendres. Placez-les soigneusement à l'intérieur d'une pochette de flanelle rouge ou de chamois. Fermez solidement le sachet à l'aide d'un fil de coton blanc et portez-le autour de votre cou. Ce charme attirera la personne que vous aimez ou que vous désirez sexuellement, et qui ne pourra résister à l'envie de vous faire l'amour.

## BOISSON SPÉCIALE DE MARIE-SALOPE

### *Ingrédients et accessoires*

- graines de coriandre
- vin

### *Rituel*

Cette boisson a souvent été utilisée par la reine Marie-salope lors de ses pratiques vaudou afin d'inciter quiconque aux passions. Prenez des graines de coriandre et ajoutez-les à un quart de verre de vin chaud. Laissez la mixture reposer pendant sept jours, puis donnez-en à boire ou mélangez ce philtre à une boisson que vous offrirez à la personne du sexe opposé - celle-ci deviendra subitement sensuelle et ne pourra plus vous laisser. C'est un excellent aphrodisiaque !

## POUR CHANGER LA HAINE EN AMOUR

### *Ingrédients et accessoires*

- 7 graines d'aneth
- chaudron d'eau bouillante

### *Rituel*

Ce rituel aux effets admirables fera en sorte que la haine ressentie par vos ennemis se changera en amour, et que les personnes du sexe opposé qui vous haïssent développeront même un désir sexuel envers vous. Prenez sept graines d'aneth et jetez-les dans un chaudron d'eau bouillante. Laissez les graines tremper ainsi jusqu'à ce que l'eau

devienne tiède. Ensuite, faites couler un bain chaud et versez-y votre mixture. Il est dit que toute personne prenant un tel bain deviendra très attirante et irrésistible envers le sexe opposé.

## POUR CHANGER LA HAINE EN AMOUR ET POUR INCITER AUX PLAISIRS SEXUELS

### *Ingrédients et accessoires*

- 5 graines d'aneth
- 250 ml (1 tasse) de vin
- bouteille

### *Rituel*

Ce rituel possède des effets pratiquement identiques au précédent et devra être employé si le premier a échoué, ou encore en conjonction avec celui-ci afin de renforcer tous les effets et de mettre toutes les chances de succès de votre côté. Prenez un chaudron et faites chauffer 250 ml (1 tasse) de vin, auquel vous aurez ajouté cinq graines d'aneth, pendant sept minutes, puis laissez refroidir. Filtrez le tout dans une bouteille jusqu'au moment propice. Servez cette potion à la personne qui vous hait et, subitement, elle commencera à changer. Soyez prudent avec cette potion, car elle a la capacité d'inciter, chez le sexe opposé, aux pires passions « animales ».

## POUR QU'UNE PERSONNE REVIENNE VERS VOUS

### *Ingrédients et accessoires*

- bougie rose
- huile de patchouli

- encens d'oliban et de myrrhe

### *Rituel*

Pour faire revenir un amant (ou une maîtresse) qui vous a quitté, prenez une bougie rose et enduisez-la avec de l'huile de patchouli. Après le coucher du soleil, allumez la bougie, prononcez trois fois son nom à voix haute et ordonnez-lui dans vos propres mots de vous revenir. Lorsque la bougie aura brûlé pendant 15 minutes, pendant lesquelles vous aurez gardé une concentration intense, concluez le rituel. Répétez-le pendant cinq nuits consécutives et, la dernière nuit, faites brûler un encens composé d'oliban et de myrrhe, tout en y ajoutant votre huile de patchouli. Lorsque vous allumerez l'encens, dites d'une voix claire, trois fois :

*Akmas Akmas Honah Haitunin Bisumin Hona Gedu !*

## POUR TROUVER UN PARTENAIRE SEXUEL

### *Ingrédients et accessoires*

- 1/2 partie de camphre
- 1 partie d'oliban
- 1 pincée de patchouli
- 1/4 de partie de salpêtre
- 1 pincée de myrrhe
- 1/2 partie de bois de santal
- sachet de flanelle rouge
- fil de coton blanc

### *Rituel*

Prenez tous les ingrédients et réduisez-les en une poudre la plus fine possible à l'aide d'un pilon et d'un mortier ; mélangez-les par la suite afin d'obtenir une composition homogène. Puis, placez la mixture dans un sachet de flanelle rouge et refermez-le solidement avec un fil de coton blanc. Portez-le autour de votre cou. À l'intérieur des sept prochains jours, votre vœu pour trouver un nouveau partenaire sexuel sera comblé. Si, pour une raison quelconque, votre but n'est pas atteint au bout de ce laps de temps, videz le sachet et faites brûler une petite quantité de son contenu tous les matins pour les sept prochains jours. Ainsi, il est certain que vous ferez la rencontre d'une personne et lui ferez l'amour.

## *POUR FAIRE LE MAL*

### CRUCIFIXION DE VENGEANCE

#### *Ingrédients et accessoires*

- poupée noire
- morceau de tissu noir
- feuille de papier blanc
- 8 clous rouillés
- poussière de cimetière
- 2 bougies noires
- huile d'olive
- poivre

#### *Rituel*

Un samedi soir, fabriquez une poupée noire et baptisez-la, tel qu'indiqué au chapitre 9, puis déposez-la sur un

morceau de tissu noir. Écrivez le nom de la personne qui recevra cette vengeance sur une feuille de papier blanc et attachez-la à la poupée. Enduisez les bougies avec de l'huile d'olive et roulez-les dans de la poussière de cimetière qui aura été récupérée lors d'une nuit de samedi en lune décroissante. Enduisez maintenant le devant de la poupée et saupoudrez également la poussière dessus afin qu'elle y adhère. Allumez les bougies et faites brûler du poivre en guise d'encens et commencez à maudire votre victime. Après une quinzaine de minutes, éteignez les bougies, enveloppez la poupée dans le tissu et partez dans un cimetière avec tout le matériel. Trouvez un arbre situé au nord, et sur la face nord de celui-ci, clouez un seul clou au milieu de la tête de la poupée en disant :

*Baron Samedi, voilà ses funérailles,  
Par ce bout de ferraille, je te donne à Bosou,  
Je te maudis et c'est ainsi.  
Bosou et Baron Samedi, œuvrez pour moi !*

Allumez les bougies et quittez les lieux sans vous retourner. Pour les sept nuits consécutives, retournez à l'arbre pour y planter un nouveau clou. En répétant l'incantation, allumez une nouvelle bougie et partez.

## POUR MAINTENIR UNE PERSONNE DANS LA FRUSTRATION ET LA MALCHANCE

### *Ingrédients et accessoires*

- poupée noire
- feuille de papier blanc
- fil noir

- aiguille
- poivre de Cayenne

### *Rituel*

Écrivez le nom de votre victime sur une feuille de papier blanc. Faites ensuite une fente au dos d'une poupée noire et insérez-y le billet ainsi qu'une poignée de poivre de Cayenne. Refermez le tout avec du fil noir et une aiguille. Attachez les mains de votre victime (poupée) dans son dos avec le fil noir et agenouillez-la dans un coin où personne ne pourra la déranger. Tant que la poupée demeurera ainsi, la personne qu'elle représente sera tenue « tout bas ». Vous pourrez ensuite lui infliger d'autres sévices, comme la frapper de vos pieds, lui couvrir les yeux, etc. Les problèmes correspondant aux souffrances que vous pratiquerez envers la poupée seront ressentis par la personne visée.

### POUR TERRASSER UN ENNEMI

- bougie noire
- encens de myrrhe
- herbe de patchouli
- pastille de charbon
- dagyde
- 7 pièces de 1 cent

### *Rituel*

Pendant une nuit de nouvelle lune, faites brûler l'encens de myrrhe. Gravez le nom de la personne sur la bougie noire et baptisez-la (voir le chapitre 9). Appelez les forces des

ténèbres et des morts comme suit, tout en plantant une dagyde dans l'estomac de l'effigie humaine :

*Baron Samedi, puissant Loa des cimetières,*

*Œuvre pour moi en gage de cet encens.*

*Vole son âme et emporte-la,*

*Au plus profond des cimetières,*

*Parmi les morts et les sans corps !*

Allumez la bougie et laissez-la brûler jusqu'au bout. Ensuite, récupérez tout votre matériel et dirigez-vous vers un cimetière. Placez les restes devant une tombe fraîche, allumez la bougie et faites brûler les herbes de patchouli sur la pastille de charbon. Récitez une dernière fois l'incantation précédente et quittez les lieux sans vous retourner. À la sortie du cimetière, laissez sur le sol un gage de sept pièces de 1 cent.

## LES 10 CLOUS

### *Ingrédients et accessoires*

- photographie de la victime
- 10 clous

### *Rituel*

Prenez une photographie de votre future victime ainsi qu'un clou et allez dans un terrain désert, loin des regards. Clouez la photographie sur la face nord d'un tronc d'arbre et partez sans vous retourner. Rendez-vous à votre arbre les neuf matins suivants en y plantant un nouveau clou. Votre victime s'affaiblira de jour en jour et, au terme de ce

rituel de vengeance, soit au neuvième et dernier jour où vous planterez le dernier clou, votre victime devrait être très mal en point.

## POUR RENDRE UNE PERSONNE MALADE

### *Ingrédients et accessoires*

- vêtement de la victime
- eau
- bocal

### *Rituel*

Prenez un morceau de vêtement appartenant à votre victime et placez-le à l'intérieur d'un bocal quelconque que vous remplirez d'eau. Refermez le bocal et percez un trou dans le bouchon, de façon que l'eau puisse s'y égoutter peu à peu. Enterrez le bocal dans le sol, bouchon vers le bas. Tant et aussi longtemps qu'il y aura de l'humidité sur le morceau de vêtement, la victime sera affaiblie. Si le tout vient à sécher, déterrez le bocal et ajoutez-y encore de l'eau avant de le remettre dans son trou.

## POUR RENDRE UNE PERSONNE FOLLE

### *Ingrédients et accessoires*

- 3 mèches de cheveux de la victime
- fil de soie noir

### *Rituel*

Prenez trois mèches de cheveux appartenant à votre victime et nouez-les ensemble à l'aide d'un fil de soie noir.

Portez le charme sur vous pendant trois jours consécutifs, puis, au terme de cette période, jetez-le dans un cours d'eau où il y a du courant.

## POUR FAIRE PARTIR UNE PERSONNE

### *Ingrédients et accessoires*

- empreinte de pas
- feuille de papier blanc
- soufre
- poivre rose
- poussière de cimetière
- vinaigre
- bouteille

### *Rituel*

Suivez la personne que vous désirez voir quitter le quartier ou la ville et procurez-vous une empreinte de pas qu'elle aura laissée chemin faisant. Récupérez toute la terre constituant cette empreinte et mettez-la dans une bouteille, avec une feuille de papier sur laquelle son nom aura été écrit. Ajoutez ensuite en quantités égales du soufre, du poivre rose et de la poussière de cimetière. Remplissez la bouteille de vinaigre, refermez le tout hermétiquement et brassez vigoureusement. Laissez votre sortilège reposer pendant une période de neuf jours, puis dirigez-vous vers un cours d'eau. Tournez le dos à celui-ci et lancez-y votre bouteille, derrière votre épaule gauche. Votre victime devrait partir au cours des neuf prochains jours.

## POUR SE DÉBARRASSER D'UNE PERSONNE INDÉSIRABLE

### *Ingrédients et accessoires*

- 3 parts de soufre
- 1 part de poivre

### *Rituel*

Afin de vous débarrasser d'une personne qui est entrée dans votre demeure, qu'il s'agisse d'un visiteur indésirable ou de quelqu'un que vous détestez, versez un peu de poudre composée avec les ingrédients nommés ci-dessus, dans les chaussures des visiteurs indésirables, tout en prononçant cette formule :

*Par les forces des Loas Petro vaudou,*

*Tes chaussures et toi ne reviendrez plus jamais ici.*

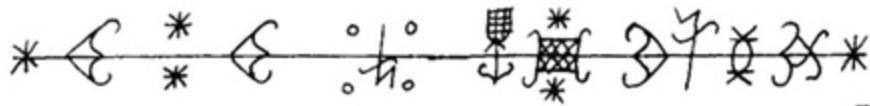
*Le mauvais vaudou est sur toi.*

*Va-t'en, toi, va-t'en !*

*Ago !*

## Chapitre 11

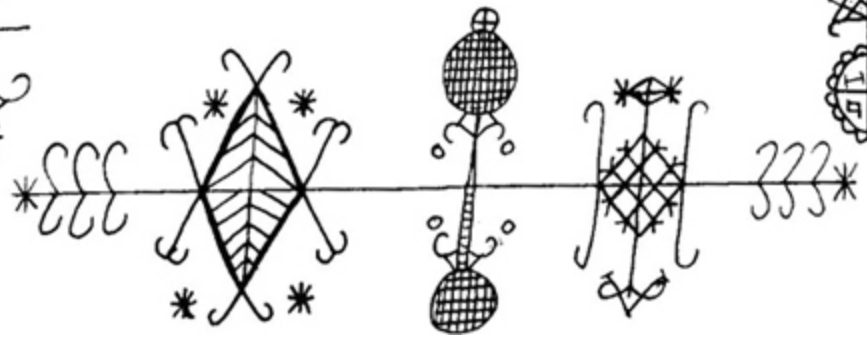
# LES GARDES VAUDO



Atibo-Legba, L'uvri baye pu mwe, agoe!	Z-ami lwe se
Papa-Legba, L'uvri baye pu mwe	Aja sere
Pu mwe pase, pase	
Lo m'a tune, m'salie loa-yo	Z-ami pre se
Vodu Legba, l'uvri baye pu mwe	Kuto de bo
Pu mwe sa ratre	
Lo m'a tune m'a remesye loa-yo, abobo.	Z-ami, Z-ami

**GARDE**

Mu prale mare loa Petro	Kulev, kulev-o
Hi Hi	Dabala-Wedo, Papa
Ja-Petro, chen ki chen	U Kulev-O
Li kase li	Kulev, Kulev-O
Ki dire kod, hi hi	M'ape rele Kulev-O
Dya rele, dy dya kekekeke	Kulev pa sa pale
Dya dya rele dya	Dabala Papa U Se Kulev
Gede-Nibo, dya ke ke ke	U we Aido-Wedo
Ke ke dya	Si nu we Kulev
Baro-Samdi, dya ke ke dya	Si U we Kulev
Radegnoe Baron-Samedi	U we Dabala
Engarde cemetiere U	Aida-Wedo se nu Kulev-O
L'uvri baye dyok, wanga	Kulev, Kulev-O



Qu'est-ce qu'un garde vaudou? Il s'agit en fait d'une matérialisation physique qui peut se montrer très efficace pour accomplir une action de protection. Des vévés particuliers entourent généralement ce garde et, en son centre, des incantations particulières y sont écrites de

manière à diriger adéquatement les forces représentées par celles-ci. Ces incantations correspondent aux besoins du praticien et à la tâche que le garde vaudou doit accomplir. En d'autres termes, c'est un puissant talisman de protection facile à réaliser.

Le papier qui supporte le garde vaudou doit être constitué autant que possible de parchemin végétal; à défaut de celui-ci, vous pouvez toujours utiliser du papier blanc. L'ensemble de ce charme de protection, constitué par les vévés et les incantations, fait en sorte qu'il s'en dégagera de fortes vibrations particulières et bénéfiques. Celles-ci auront la parfaite fréquence nécessaire en vue de l'accomplissement de la destinée du garde.

Ce puissant charme rayonnera et veillera sur tout ce qui est à l'intérieur de son champ d'action; c'est pourquoi il est recommandé, et même préférable, d'en fabriquer au moins deux, un pour la maison en général et un second qui sera accroché dans la pièce de travail réservée aux pratiques vaudou.

Cela dit, un garde vaudou ne peut protéger que son possesseur, en ce sens qu'il ne pourra nuire ou agir de façon opposée à la fonction à laquelle il a été destiné à l'origine. Vous pouvez vous attendre à ce qu'il vous protège efficacement, surtout s'il est le prolongement d'un travail effectué par le vaudou, c'est-à-dire s'il a été préparé avec soin à la suite d'un rituel de protection.

Le garde vaudou protège fort efficacement tous ceux qui demandent de l'aide, et il sera probablement votre meilleur gage. *Retenez bien que s'il n'est pas initialisé au préalable, s'il n'est pas construit, consacré et chargé lors d'un rituel de protection, il ne sera qu'un simple bout de papier sans vie et sans aucune valeur.*

## *COMMENT FABRIQUER UN GARDE VAUDOU*

Le mode d'emploi est très simple. Commencez par regarder l'illustration en début de chapitre et vous constaterez que le garde vaudou est fabriqué en deux temps.

Premièrement, choisissez les vévés correspondant à la protection que vous désirez obtenir. Avez-vous besoin de vous protéger contre la magie noire, la maladie ou encore la mauvaise fortune ? Lorsque vous aurez établi votre besoin de protection avec précision, vous n'aurez qu'à faire votre choix parmi les symboles sacrés des Loas et à utiliser celui ou ceux qui vous apporteront le type de protection nécessaire.

Deuxièmement, composez vos propres incantations de protection. Vous pouvez en composer une seule ou plusieurs, l'important c'est qu'elles doivent être rédigées au temps présent et de manière positive - eh oui, bien sûr, elles peuvent être écrites en français !

Ces deux étapes accomplies, faites une esquisse de votre garde, de façon à ne pas oublier les vévés qui seront utilisés ou les incantations si elles sont quelque peu longues à retenir mentalement. Ainsi, lorsque viendra le moment opportun, votre véritable garde pourra être fabriqué en un rien de temps selon les règles de l'art !

Il ne vous reste plus maintenant qu'à pratiquer un rituel vaudou de protection à votre choix, et, au terme de celui-ci, avant de conclure le rituel, à fabriquer votre garde pour le suspendre là où sa protection sera exigée.

# ANNEXE

## *PETIT LEXIQUE VAUDOU*

Le créole est le langage utilisé dans les pratiques vaudou traditionnelles. Puisqu'il est généralement une langue parlée plutôt qu'écrite, l'épellation et la prononciation des mots diffèrent selon les régions ; c'est aussi pour cette même raison que la plupart, sinon la majorité des termes vaudou sont écrits de façon phonétique.

Ce lexique regroupe donc les termes les plus populaires utilisés en magie vaudou, mais pour les raisons évoquées précédemment, l'épellation de ces mots ne pourra jamais être entièrement exacte. C'est pourquoi nous avons mis entre parenthèses les différentes variables connues.

### ADJINAKOU

Loa représentant un éléphant.

### AGASSOU

(Ati-A-Sou) Loa gardien des traditions dahoméennes.

### AGO

Exclamation rituelle utilisée dans le même sens que « *Amen* ».

## AGWE

(Agoué) Loa des mers et des océans. Il est aussi le gardien des pêcheurs et des marins.

## AIDA-WEDO

(Ayida Wèdo) Loa et épouse de Damballah-Wedo. Elle représente la fertilité et les naissances. Son symbole est l'arc-en-ciel.

## ANGE

Définit un Loa qui a la garde d'un initié vaudou.

## ASSON

Hochet sacré qui est remis au hougan ou à la mambo lorsqu'ils parviennent à l'autorité vaudou. Cet outil rituel est fabriqué dealebasse et recouvert de perles. Un symbole de serpent y représente Damballah.

## AYIZAN

(Aizan) Loa représentant le marché et l'initiation. Dans un aspect de Legba, elle est aussi la femme de Loco, un guérisseur et protecteur du hounfor.

## AZACCA

Loa de l'agriculture.

## BAGI

Pièce à l'intérieur du hounfor consacrée pour un Loa particulier.

## BAKA

(Mazanga) Esprit démoniaque et malveillant.

## BAPTÊME

Cérémonie tenue à l'intérieur du hounfor pendant laquelle des objets sont baptisés et consacrés envers les Loas.

## BARON CIMETIÈRE

Une des familles de Ghede. Loa représentant les cimetières.

## BARON-LA-CROIX

Une des familles de Ghede. Loa représentant les croix.

## BARQUE D'AGWE

Petit radeau où l'on dépose des offrandes pour le Loa Agwe, lequel sera ensuite emporté par les eaux.

## BARRIÈRE

(Barrière) Portail symbolique entre le monde des Loas et le plan matériel.

## BATTÉRIE MAÇONNIQUE

Rythme continu constitué de clappements de mains et de tambours symbolisant l'acte de frapper à la porte du monde des Loas.

## BIZANGO

Société secrète constituée de magiciens noirs pratiquant apparemment la « zombification ».

## BOKOR

Hougan qui pratique la magie noire et la sorcellerie malveillante, mais qui ne mène pas de société.

## BOSSOU ASHADEH

Loa qui fut de son vivant le roi Tegbésou de Dahomey.

## BOUCAN

Grand feu allumé lors des cérémonies vaudou.

## BOULA

Plus petit des tambours utilisés lors des cérémonies Rada.

## BOULE ZEN

(Boulez-zen) Cérémonie pendant laquelle un govi contenant le ti-bon-ange d'une personne est brûlé afin de l'envoyer vers le monde des morts.

## BRIGITTE

(Grande Brigitte) Épouse du Baron Samedi et Loa de la magie noire et de l'argent.

## BRÛLÉ-ZIN

Procès par le feu tenu à la fin d'une cérémonie d'initiation dans laquelle l'initié doit tenir de la farine d'avoine brûlante et marcher sur le feu.

## CANZO

(Kanzo) Procédé par lequel un praticien vaudou devient initié à la religion. Correspond aussi à la chorale des initiés chantant lors des rituels.

## CARREFOUR

(Karefour, Karrefou, Mèt-Karefour) Aspect Petro de Legba qui contrôle les forces du mal du monde des esprits. Aussi,

la croisée des chemins où l'on place les offrandes en dehors du hounfor.

## CHARGE

Pouvoir magique ou énergie par lequel un praticien accomplit des merveilles.

## CLAIRIN

Rhum blanc originaire d'Haïti ; une des boissons favorites de Ghede.

## CORPS CADAVRE

Le corps, la peau et le sang, à l'opposé de ce qui constitue l'âme.

## DAHOMEY

Royaume de l'Afrique de l'Ouest au XVII<sup>e</sup> siècle d'où plusieurs traditions et Loas vaudou sont originaires. Correspond aussi aux noms des Loas originaires de cette région, comme Erzulie Freda Dahomey.

## DAMBALLAH-WEDO

(Damballa, Danballa) Loa patriarcal représentant la fertilité et la connaissance. Il est symbolisé par le serpent.

## DÉBÂTEMENT

Période de mouvements physiques de nature plutôt intense et violente durant laquelle luttent le grosbon-zange et le Loa pour la possession du corps du dévot. La lutte s'achèvera dès que le Loa en aura la pleine possession.

## DESSOUNIN

Rituel ayant pour but de séparer le grosbonzange du corps d'une personne afin de l'envoyer dans le plan cosmique où résident les Loas.

## DJÉVO

Pièce à l'intérieur du hounfor où les dévots sont initiés au vaudou.

## ENGAGEMENT

Transaction d'affaires entre une personne et un Loa Petro ayant pour but de recevoir de la magie maléfique en échange d'un service envers l'esprit.

## ERZULIE

(Ezili, Mètrès Erzulie) Loa de l'amour et de la beauté, de la bonne fortune, des rêves et du principe féminin.

## ERZULIE FREDA DAHOMEY

Aspect de la déesse Erzulie représenté par une belle femme blanche vivant dans le luxe et la beauté.

## ESPRIT

Esprit ou âme d'un décédé qui est ramené de façon rituelle.

## FARINE

Farine blanche ou farine d'avoine employée pour tracer les vévés des Loas Rada.

## FARINE GUINÉ

Cendres de charbon réduites en poudre afin de tracer les vévés des Loas Petro.

## GARDE

Charme protecteur utilisé pour repousser la magie noire et les maléfices.

## GHEDE

(Guédé) Puissante famille de Loas représentant la mort, le cimetière et la sexualité.

## GOVI

Vase de terre sacré à l'intérieur duquel les esprits des morts sont conservés.

## GRAND BOIS

(Gran Bwa) Loa représentant la forêt.

## GRAND MAÎTRE

(Bondye, Gran Mèt) Créateur et dieu suprême considéré comme trop éloigné pour être adoré par les praticiens vaudou.

## GROSBONZANGE

(Gros-bon-ange) Aspect de l'âme faisant partie du flux d'énergies cosmiques et qui deviendra par la suite un Loa lorsqu'il aura quitté son enveloppe physique.

## HOHOLI

Graines de sésame placées à l'intérieur des cercueils afin de protéger les dépouilles contre les profanations des magiciens noirs.

## HOUNFOR

(Hunfor, houmfor) Sanctuaire sacré voué aux pratiques vaudou.

## HOUGAN

Grand prêtre vaudou possédant le plus haut degré d'initiation. Il mène les cérémonies et les rituels, et communique avec les Loas.

## HOUNSI

Initié du vaudou ayant une part active et la possibilité de participer aux rites vaudou.

## HOUNSI BOSSALE

Celui qui n'est pas complètement initié au vaudou et ayant une part active de moindre importance que les hounsi pendant les cérémonies.

## HOUNSI CANZO

Dévoit parfaitement entraîné et ayant réussi avec succès l'initiation Canzo.

## INITIALISER

Consacrer et charger magiquement un objet quelconque par un rituel afin que celui-ci ne soit non plus un objet sans valeur mais un puissant outil magique.

## INSTALLÉ

Rituel d'introduction d'un Loa au sein d'un nouveau hounfor. Aussi utilisé pour décrire la possession résultant d'un esprit s'installant dans un participant vaudou.

## LA SIRÈNE

Aspect d'Erzulie représentant la mer et l'épouse d'Agwe. Elle est symbolisée par une sirène.

## LAMBI

Coquillage utilisé comme corne d'appel particulièrement lors des rituels reliés à la mer et aux océans.

## LEGBA

(Legba Ati-bon, Papa Legba) Le plus puissant de tous les Loas représentés par le soleil. Garde le portail entre le monde spirituel et le monde matériel.

## LES INVISIBLES

Terme général se reportant aux esprits, incluant les Loas et les âmes des personnes décédées.

## LOA

(Lwas) Esprits des ancêtres, des forces naturelles et des principes moraux. Les praticiens vaudou servent les Loas en leur faisant des offrandes en échange de leurs services.

## LOCO ATTISO

(Loco, Loco Atisou) Aspect de Legba, qui est maître du hounfor. Puissant guérisseur et protecteur contre la magie maléfique, il représente la médecine.

## MAÎT-TÊTE

Signifie littéralement « maître de la tête ». Désigne le Loa primaire qui aura la charge de garder un praticien qui lui sera dévoué.

## MAMAN

(Manmam) Le plus gros des tambours utilisés lors des rites Rada.

## MAMBO

Grande prêtresse vaudou possédant le plus haut degré d'initiation. Elle mène les cérémonies et les rituels, et communique avec les Loas.

## MANGÉ LOA

Cérémonie consistant à nourrir les Loas en leur donnant des offrandes de nourriture et des sacrifices d'animaux.

## MANGÉ MORTS

Festin des morts. Rituel généralement pratiqué lorsqu'un hougan, une mambo ou un hounsi vient de décéder.

## MANGÉ SEC

Cérémonie pendant laquelle les Loas sont nourris par des offrandes de nourriture, et non par des sacrifices d'animaux. « Sec » signifie qu'il n'y a pas de sang.

## MARASSA

Jumeaux sacrés. Le vaudou considère les jumeaux comme des possesseurs de pouvoirs spéciaux, car ils représentent l'équilibre, les deux pôles d'un tout.

## MARINETTE

Puissant et violent esprit féminin de la concupiscence appartenant au culte des Loas Petro.

## MOJO

Charme magique constituant en une pochette dans laquelle on insère des objets pour parvenir à ses fins.

## MYSTÈRES

(Mistè) Les Mystères sont les esprits. Terme faisant aussi référence à certaines cérémonies.

## MONTER LA TÊTE

Signifie littéralement « monter à la tête de quelqu'un ». Désigne l'acte de possession proféré par un Loa.

## N'ÂME

(Nanm) Esprit de la chair.

## NANCHON

Nation ou groupe de Loas correspondant à la région d'où ils sont originaires. Les plus connus sont les Rada, Petro, Congo, Ibo et Ginen.

## OGOUN

(Ogou, Ogu) Loa de la guerre, de la force, de l'attaque et de la défense. Il représente le principe masculin.

## OGOUN BADAGRIS

Aspect du Loa Ogun représentant le phallus.

## OGOUN FER

Aspect du Loa Ogoun représentant la stabilité, l'ordre et l'autorité d'un point de vue plutôt politique.

## OGOUN FERAILLE

Aspect du Loa Ogoun, patron des forgerons et des métallurgistes.

## OGOUN SHANGO

Aspect du Loa Ogoun, Loa des éclairs.

## OGOUN TONNERRE

Aspect du Loa Ogoun, Baron Tonnerre représentant ceux-ci.

## OUANGA

(Wanga) Charme maléfique utilisé par le bokor lors des pratiques maléfiques de sorcellerie.

## PÉ

Autel consacré à un Loa spécifique.

## PÉRISTYLE

(Peristill) Construction adjacente au hounfor où se tiennent les cérémonies publiques.

## PETRO

Famille de Loas représentant la facette agressive du vaudou; la magie noire ainsi que les rites de mort, de destruction et de malédiction.

## POTEAU-MITAN

Poteau sacré à Legba érigé au centre du hounfor ou du péristyle, autour duquel sont pratiquées la plupart des cérémonies.

## POUSSIÈRE DE CIMETIÈRE

Poudre très populaire dans les pratiques maléfiques. Elle est constituée de terre ou de poussière récupérée sur les tombes fraîches. Le patchouli réduit en fine poudre en est un excellent substitut.

## RADA

Catégorie de Loas regroupant les esprits bénéfiques, ceux qui œuvrent pour la paix, l'harmonie, la stabilité et l'ordre.

On pratique la majorité des cérémonies vaudou pour les Rada Loas.

## RANGE

Rituel qui consiste à charger un objet avec les pouvoirs d'un ou de plusieurs Loas.

## RÉGLER

Commander et avoir l'autorité sur un Loa, ou contraindre et contenir sa force et ses pouvoirs magiques.

## REINE SILENCE

Personne chargée de maintenir l'ordre pendant les rituels vaudou.

## SECONDE

Tambour de grosseur moyenne utilisé lors des cérémonies.

## SERVIR À DEUX MAINS

Signifie une personne œuvrant tant pour le bien, en conjonction avec les Rada Loas, que pour le mal, en pratiquant la magie noire avec le concours des Petro Loas. Ce terme fait référence à l'anglicisme *right hand path* et *left hand path*.

## SIGNALER

Lors de la cérémonie d'ouverture, gestuelle proférée vers les quatre points cardinaux en reconnaissance des Loas.

## SIMBI

(Cimby, Sim'bi) Loa de l'élément eau qui représente les eaux fraîches et assiste à la fabrication des charmes protecteurs et destructeurs.

## SOBO

Loa représentant le tonnerre.

## TIBONZANGE

(Ti-bon-ange) Aspect de l'âme responsable de la création du caractère, de la personnalité et de la volonté. Le tibonzange retournera ensuite vers le monde des morts et sera vénéré comme un esprit.

## VÉVÉ

(Vever) Dessin symbolique et sacré représentant un Loa particulier. Est utilisé tant pour focaliser en un point précis les pouvoirs du Loa que pour y déposer les offrandes et les sacrifices.

## VODOUISSANT

Dévoit n'ayant pas encore reçu le titre d'initié et qui assiste aux cérémonies. Il prendra part aussi à d'autres activités reliées aux pratiques du vaudou.

## WEDO

(Ouedo) Fait référence à la ville africaine Ouidah, de la république du Bénin (anciennement Dahomey), et est utilisé pour désigner tous les Loas originaires de cet endroit.

## ZEN

(Zain, zin) Chaudron rituel utilisé pour faire cuire la nourriture offerte aux Loas.

## ZE ROUGE

(Gé-rouge, je-rouge) Signifie littéralement « yeux rouges ». Est employé pour décrire certains attributs des Loas de la famille Petro, tel que Erzulie ze Rouge.

## ZOMBIE

(Zombi, zombi cadavre) Corps sans âme ramené à la vie par un bokor afin de le rendre esclave.

## ZOMBIE ASTRAL

Tibonzange capturé après la mort par un bokor et qui sera par la suite contraint par celui-ci à faire des tâches malveillantes et maléfiques.

# SOMMAIRE

## INTRODUCTION

Chapitre 1 : VÉRITÉS ET MENSONGES

Chapitre 2 : OUVERTURE ET FERMETURE DES RITUELS  
ET LES LOAS VAUDOU

Chapitre 3 : LES CÉRÉMONIES SACRÉES

Chapitre 4 : LE VAUDOU BOTANIQUE

Chapitre 5 : LES SEPT GRANDS BAINS MAGIQUES DU  
VAUDOU

Chapitre 6 : LES BOUGIES VAUDOU

Chapitre 7 : LES TALISMANS VAUDOU


Chapitre 8 : LES LAMPES MAGIQUES

Chapitre 9 : LES POUPÉES VAUDOU

Chapitre 10 : LES RITUELS ET LES SORTILÈGES VAUDOU  
PRATIQUES

Chapitre 11 : LES GARDES VAUDOU

Annexe : PETIT LEXIQUE VAUDOU



Principalement basé sur les croyances africaines, le vaudou s'est développé au temps de l'esclavage, à l'époque où l'évangélisation brillait de tous ses feux.

En fait, le vaudou est avant tout un art de grande magie. Métissé tout au long de son histoire, il a su s'adapter à toutes sortes d'environnement. D'ailleurs, encore aujourd'hui, la pratique vaudou demeure un des arts magiques les plus puissants et les plus redoutés.

Ce guide, au potentiel énorme, est le fruit d'un travail acharné; il vous informera en détail sur les notions et les outils qui vous seront nécessaires afin de maîtriser cette pratique magique. En outre, peu importe la manière dont vous exercerez la magie vaudou, vous arriverez toujours au même constat : cette science occulte est extrêmement efficace et confère un sentiment de pouvoir unique.

Abraxas et Akzinor 555 ont également publié *La magie médiévale*, *La magie noire* et *Rituels, sortilèges et recettes de magie noire* aux Éditions Québecor.

COLLECTION NOUVEL ÂGE



[WWW.QUEBECOREDITIONS.COM](http://WWW.QUEBECOREDITIONS.COM)